



MADEN  
METALÜRJİ



# 2020 Yılı 9 Aylık Yatırımcı Sunumu

22.10.2020



MADEN  
METALÜRJİ

# Yasal Uyarı

İskenderun Demir ve Çelik A.Ş. (İsdemir) gerekli görüldüğü durumlarda yazılı veya sözlü bir şekilde geleceğe yönelik bilgi, beklenti, tahmin, hedef, değerlendirme veya görüş açıklayabilir. İsdemir, Kamunun Bilgilendirilmesi Esaslarına Dair Yönetmelik içerisinde bunların değeri ve sonucu hakkında gerekli düzenlemeyi yapmıştır. İlgili düzenlemede de belirtildiği üzere, ister yazılı, ister sözlü olsun beklentilerde açıklanan bilgiler, gerçekçi olmayan varsayımları ve öngörülerini içermemektedir. Ancak, tarihi gerçeklerden değil de; beklentilerden, inançlardan, planlardan, amaçlardan ve hedeflerden yola çıkan ifadelerin taşıdığı belirsizliklerin ve Şirketimizin kontrolü dışında olan bazı faktörlerin, fiili sonuçların, tahmin edilmiş olan değerlerden önemli derecede sapma göstermesine sebep olabileceği dikkate alınmalı, geleceğe yönelik ifadeler tam güven beslenmemeli ve bunların teminat niteliği taşımadığı anlaşılmalıdır. Geleceğe yönelik ifadeler (tahminler) sadece açıklandıkları tarihte mevcut olan koşullarda geçerlidirler. Geleceğe yönelik tahminlerin daha sonra gerçekleşmeyeceğinin anlaşılması halinde, durum kamuya açıklanacak ve söz konusu bilgiler revize edilecektir, ancak, bilgilerin revize edilmesi gerektiği düşüncesi, çoğu durumda subjektif bir değerlendirmeye bağlı olmaktadır. Tahmin ve beklentilere dayalı bir karar alınırken, söz konusu kararın alındığı tarih itibarı ile, Şirketimizin henüz bu tahminlerini revize etmemiş olabileceği akıldan çıkartılmamalıdır. Zira, Şirketimiz tüm tahminlerini her türlü parametre değişikliklerini yansıtacak şekilde, anlık olarak revize edeceğini taahhüt edememektedir. Zaman içerisinde sürekli olarak yeni faktörler ortaya çıkmakta, bunların tamamen öngörülebilmesi mümkün olmamaktadır.

# Özet Operasyonel ve Finansal Göstergeler

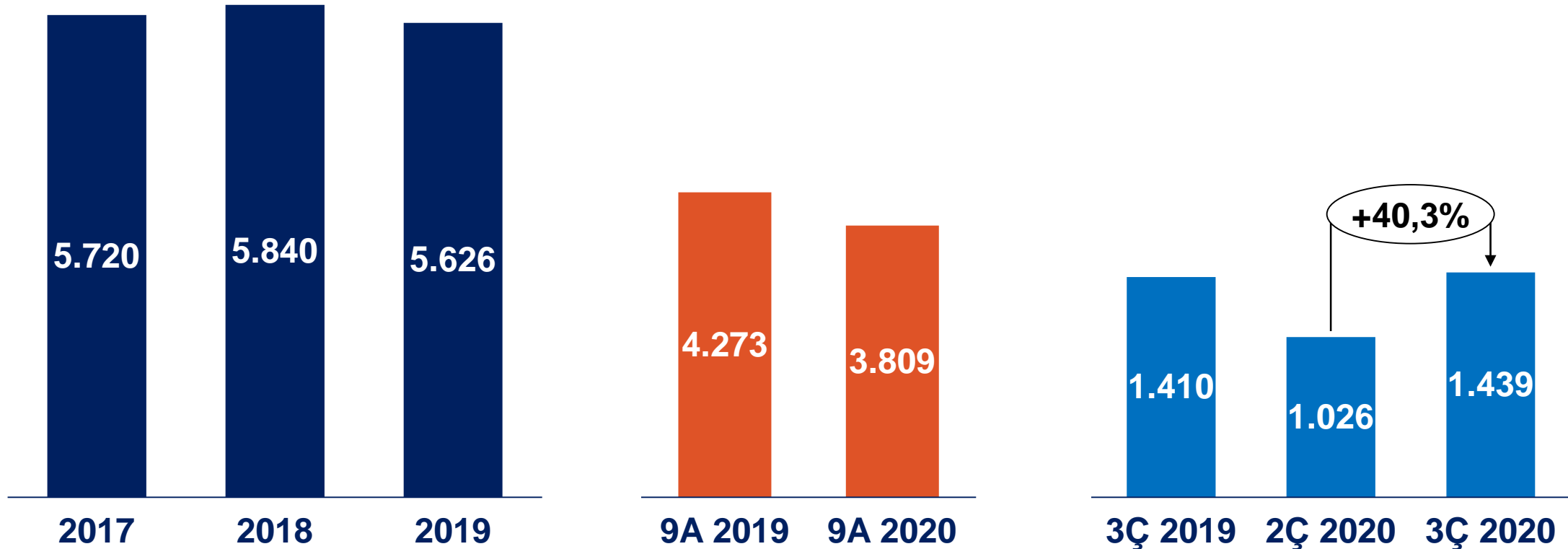
Operasyonel Göstergeler	2018	2019	9A 2019	9A 2020	Büyüme (Yıllık)
Sıvı Çelik Üretimi (000 ton)	5.840	5.626	4.273	<b>3.809</b>	-%10,9
Yassı Mamul Üretimi (000 ton)	4.529	4.523	3.430	<b>2.863</b>	-%16,5
Uzun Mamul Üretimi (000 ton)	980	1.026	757	<b>773</b>	%2,1
Yassı Mamul Satışları (000 ton)	4.413	4.517	3.393	<b>2.833</b>	-%16,5
Uzun Mamul Satışları (000 ton)	919	1.057	780	<b>774</b>	-%0,8

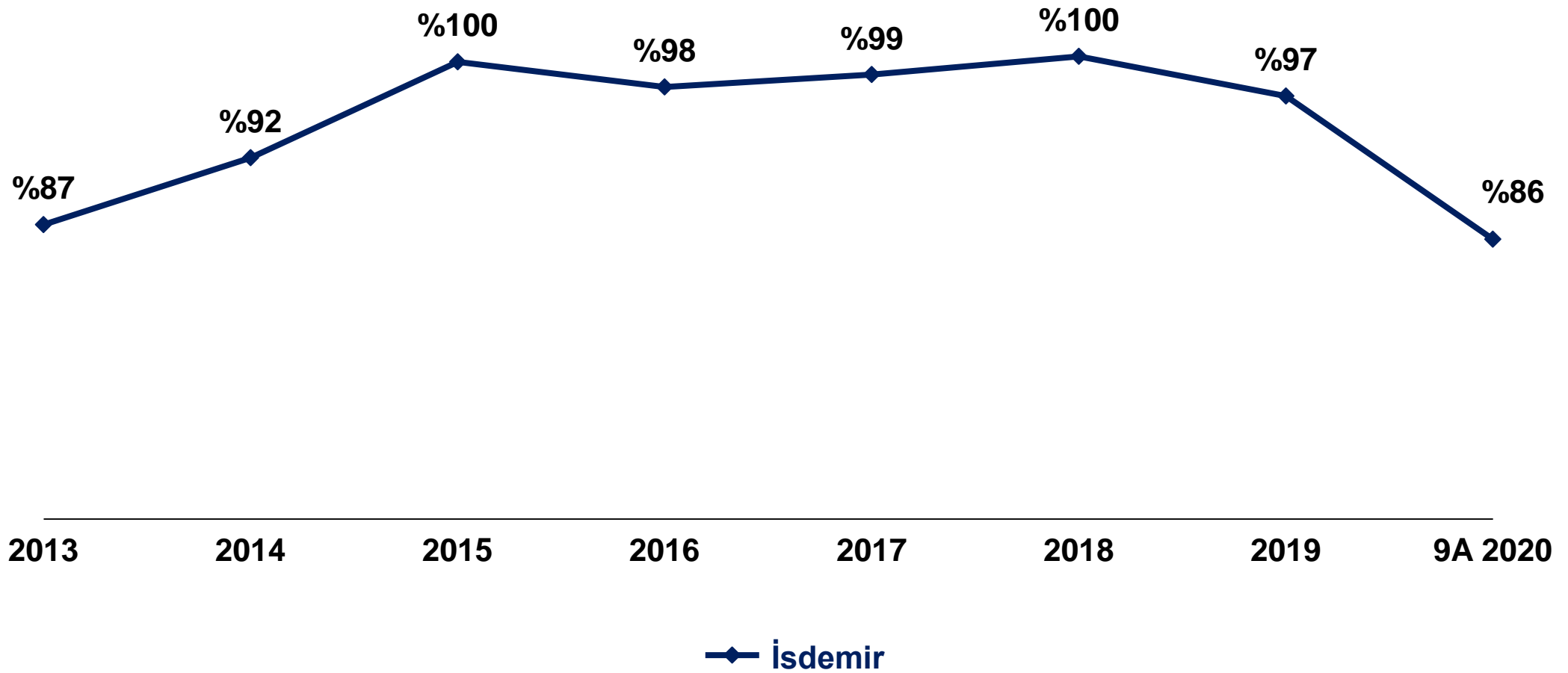
Finansal Göstergeler	2018	2019	9A 2019	9A 2020	Büyüme (Yıllık)
Net Satış Gelirleri (milyon USD)	3.291	2.902	2.236	<b>1.719</b>	-%23,1
FAVÖK (milyon USD)	1.122	572	489	<b>334</b>	-%31,7
Net Kar (milyon USD)	851	380	337	<b>159</b>	-%52,8

# Sıvı Çelik Üretimi (000 ton)

Toplam sıvı çelik üretimi 3Ç 2020'de bir önceki çeyreğe göre %40,3 oranında arttı.

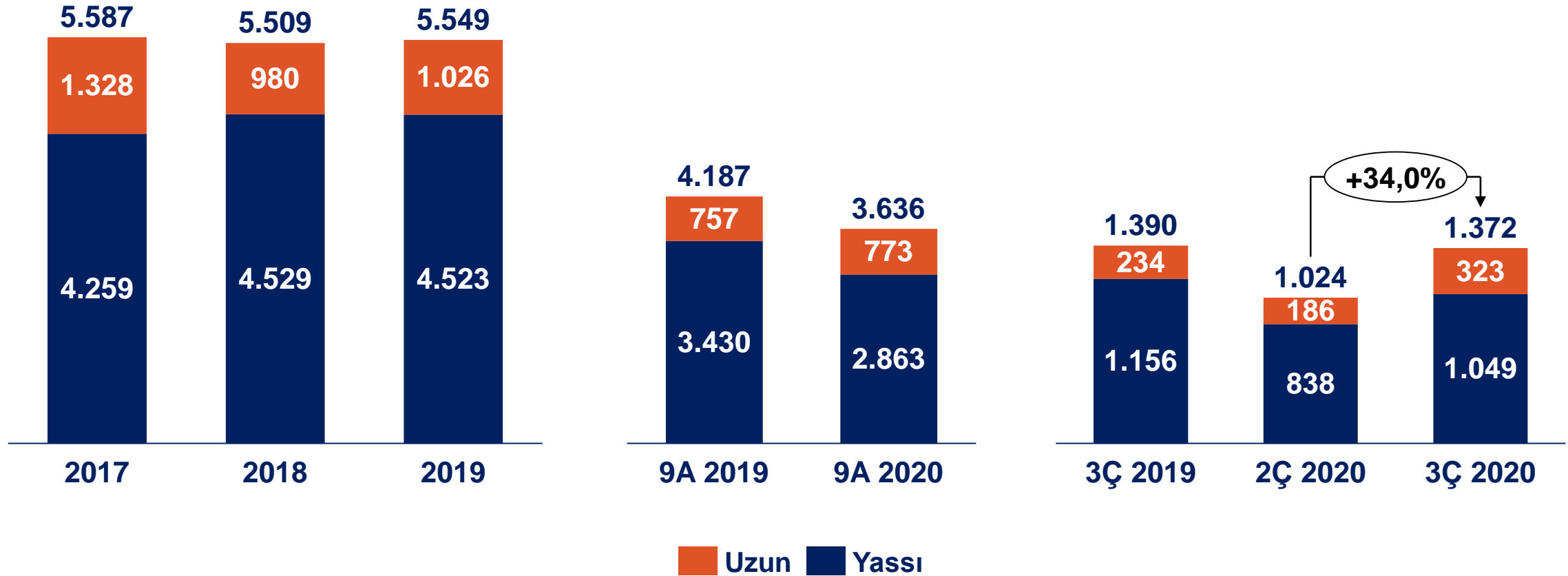


# Ham Çelik Kapasite Kullanım Oranı



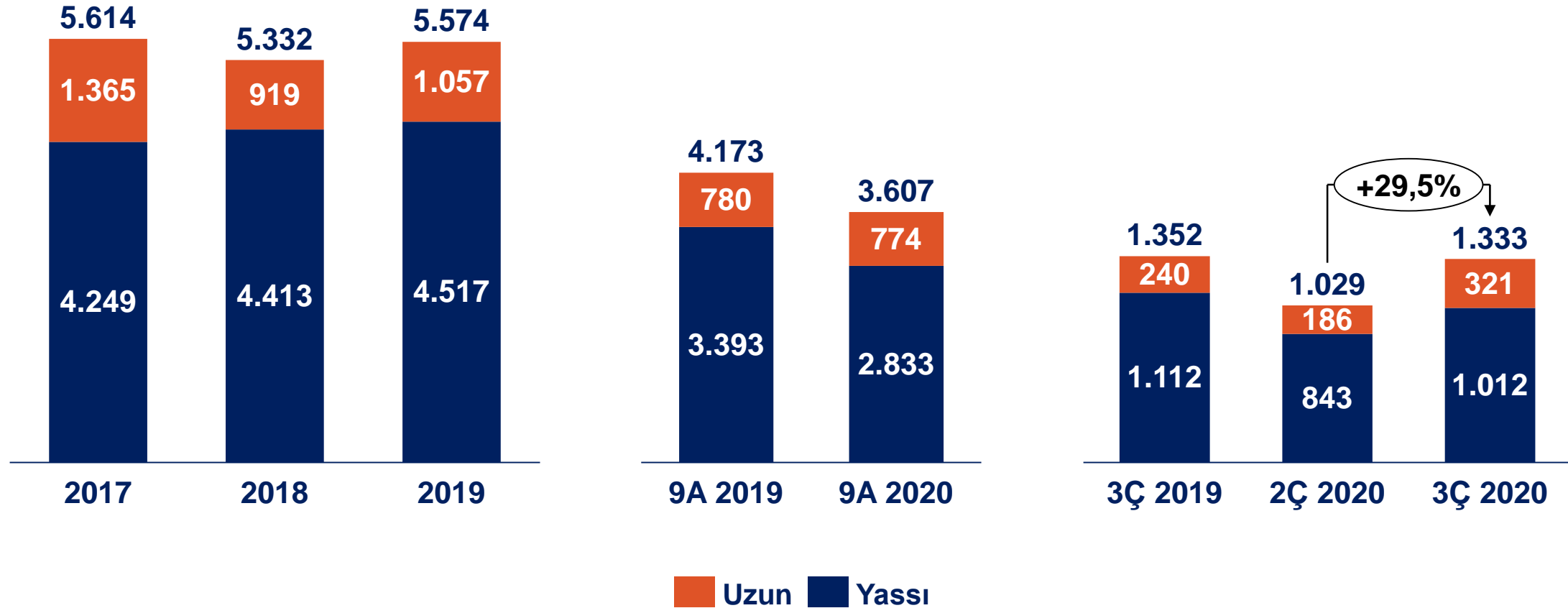
# Üretim Miktarları (000 ton)

Toplam mamul üretimi 3Ç 2020'de bir önceki çeyreğe göre %34 oranında arttı.



# Satış Miktarları (000 ton)

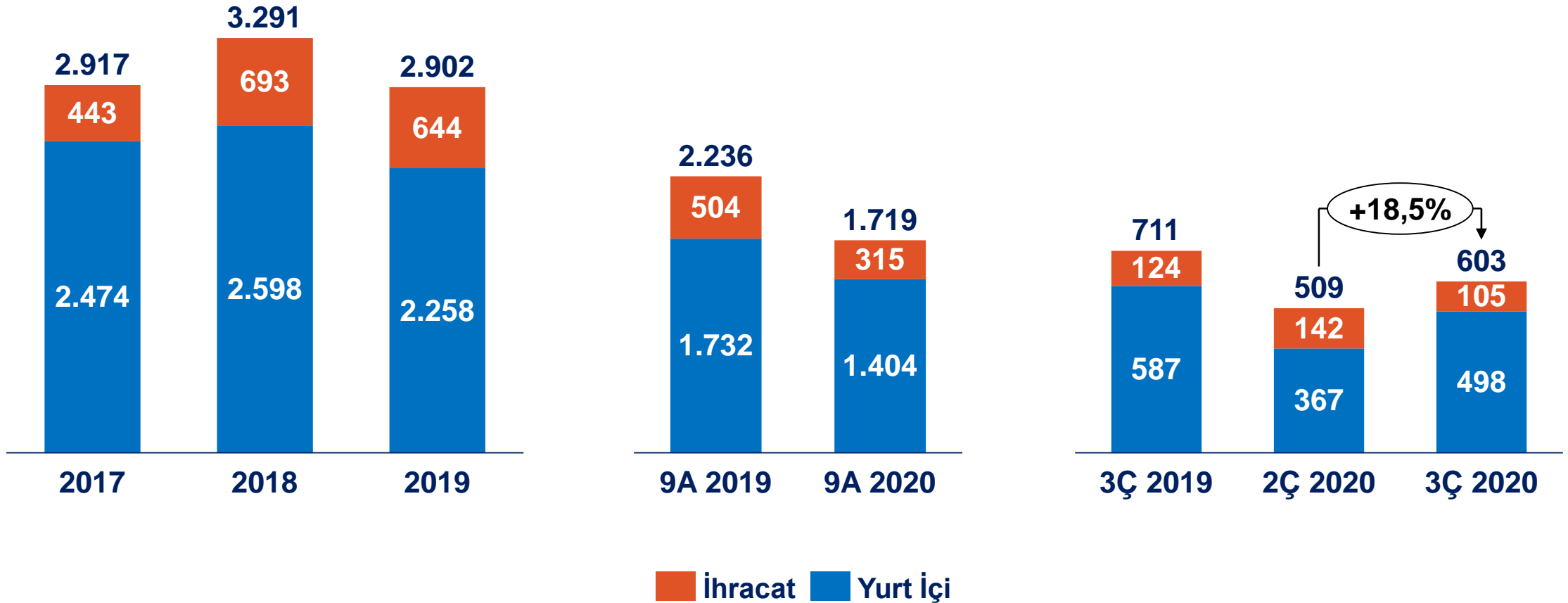
Toplam satış 3Ç 2020'de bir önceki çeyreğe göre %29,5 oranında arttı.





# Net Satış Gelirleri (milyon USD)

Toplam satış gelirleri 3Ç 2020'de bir önceki çeyreğe göre %18,5 oranında arttı.

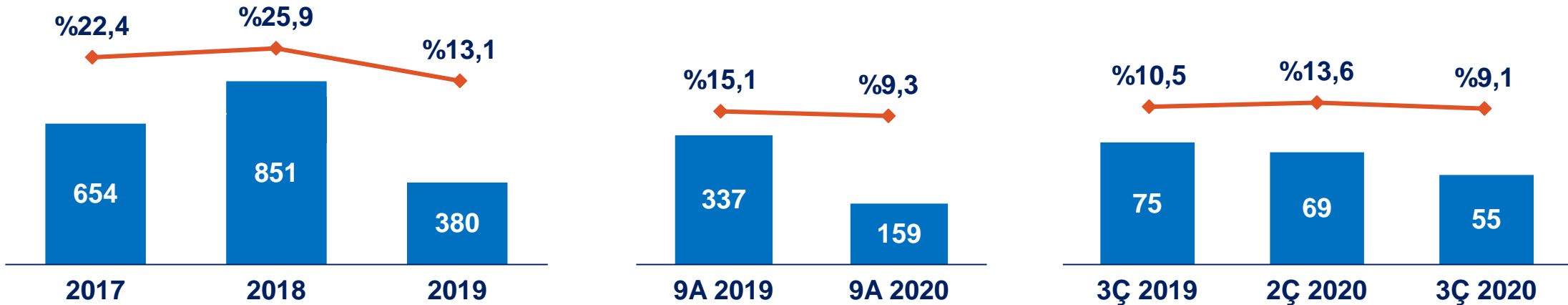


# FAVÖK & Net Kar

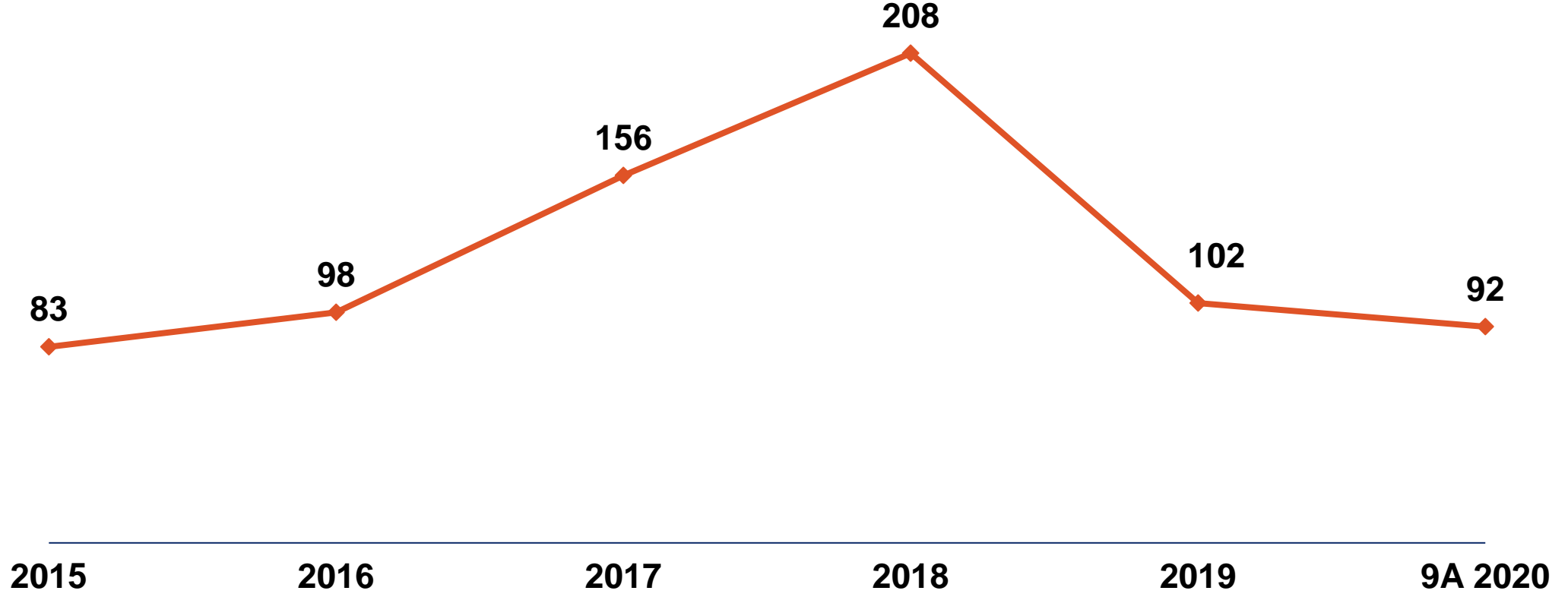
■ FAVÖK (milyon USD) — FAVÖK Marjı (%)



■ Net Kar (milyon USD) — Net Kar Marjı (%)



# Ton başına FAVÖK (USD/ton)

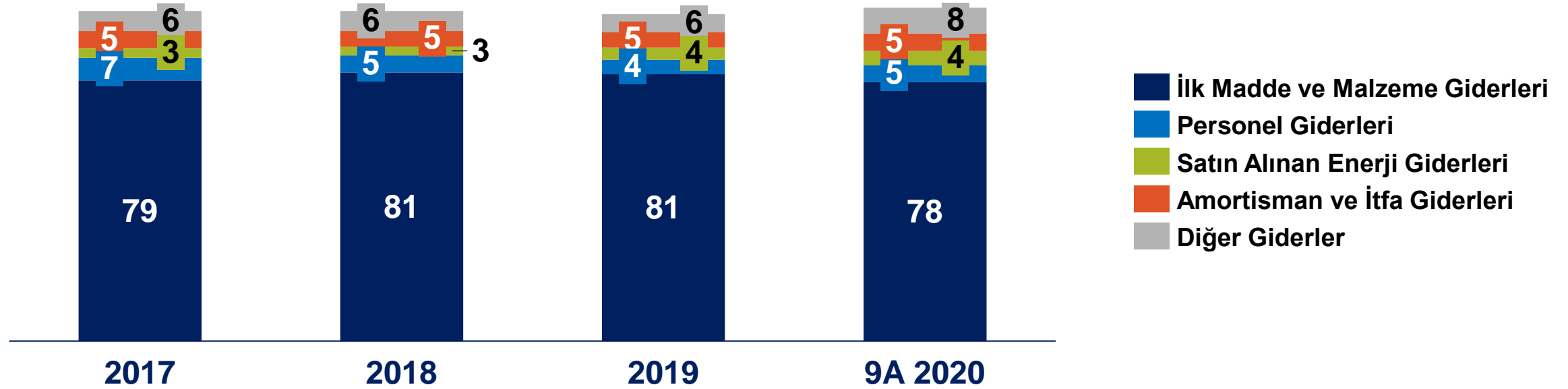


—◆— Nihai Ürün

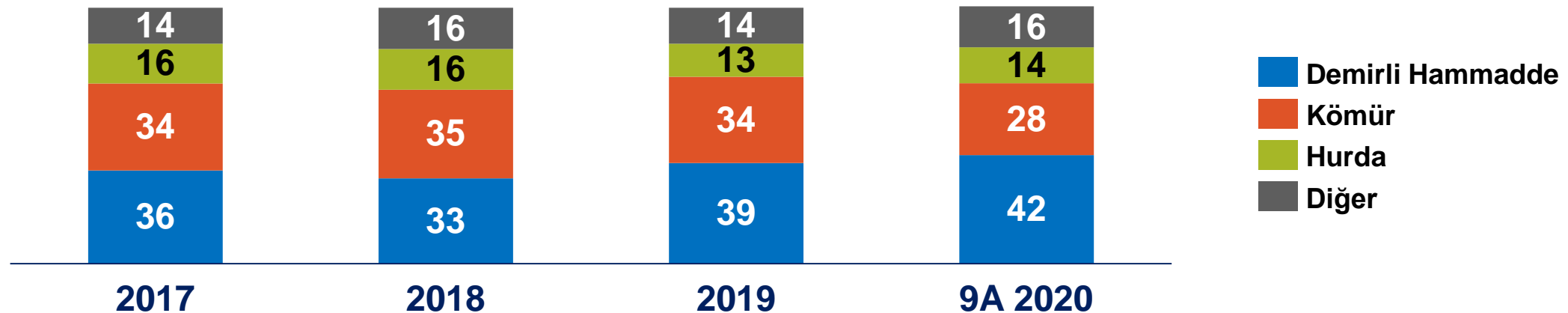


MADEN  
METALÜRJİ

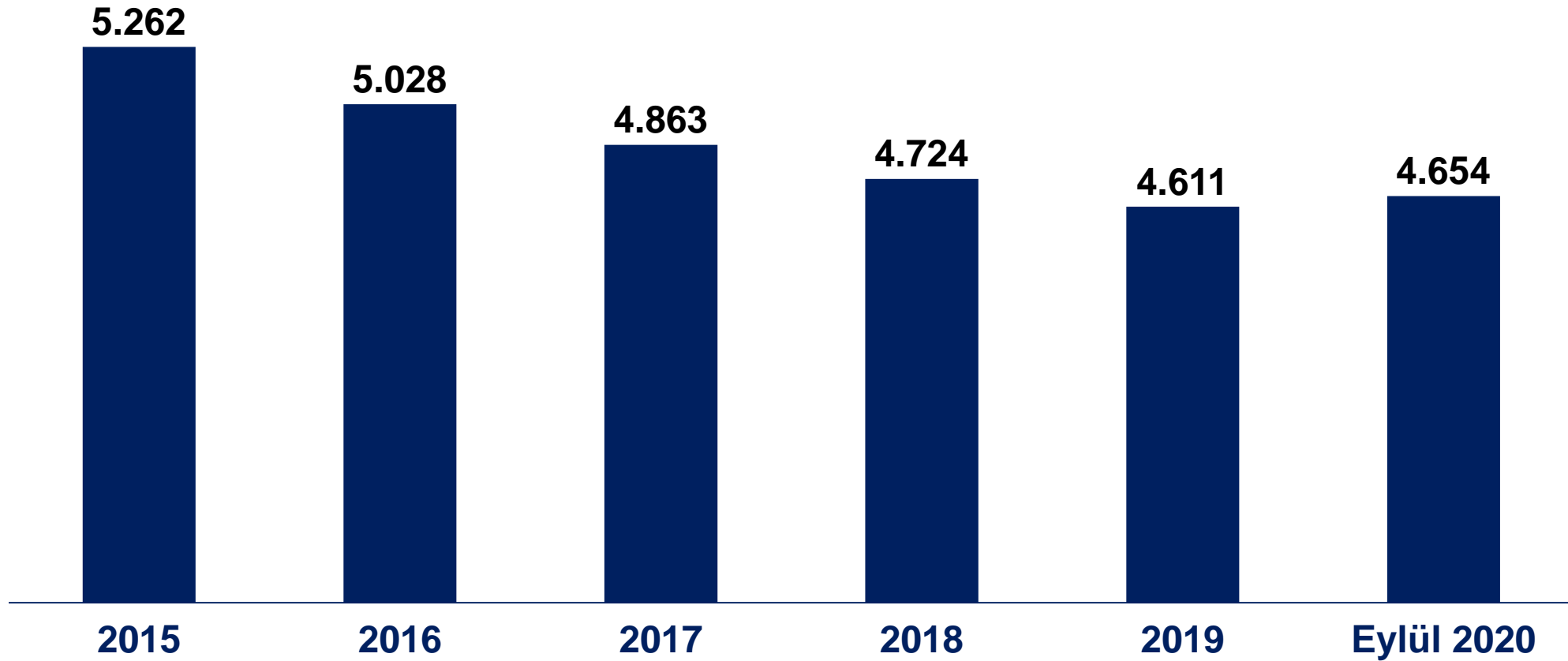
## Satılan Malın Maliyet Dağılımı\* (%)



## İlk Madde ve Malzeme Dağılımı (%)



# Personel Sayısı



# EK – FAVÖK Detayı



	Not	01.01.2020- 30.09.2020 (Bin ABD Doları)	01.01.2020- 30.09.2020 (Bin Türk Lirası)
<b>Sunum Para Birimine Çevrim Kuru</b>	2.1		<b>6,7187</b>
<b>Esas Faaliyet Karı</b>		<b>275.579</b>	<b>1.851.529</b>
<b>Amortisman ve İtfa Giderleri</b>		<b>79.037</b>	<b>531.032</b>
Satılan Mamul Maliyeti	13	76.263	512.390
Pazarlama Giderleri	14	2.307	15.502
Genel Yönetim Giderleri	14	467	3.140
<b>KGK Sınıflamaları</b>		<b>(21.050)</b>	<b>(141.429)</b>
Hisse Devir Sözleşmesi Alacak Gelirleri	14	(20.920)	(140.556)
Müşteriler Gecikme Faiz Gelirleri	14	(109)	(732)
Reeskont Gelirleri	14	(21)	(141)
		<b>333.566</b>	<b>2.241.132</b>



## İsdemir Yatırımcı İlişkileri

investorrelations@erdemir.com.tr | [www.isdemir.com.tr/yatirimci-iliskileri/](http://www.isdemir.com.tr/yatirimci-iliskileri/) | +90 216 578 80 61