



MADEN
METALÜRJİ



2020 Yılı 12 Aylık Yatırımcı Sunumu

11.02.2021



MADEN
METALÜRJİ

Yasal Uyarı

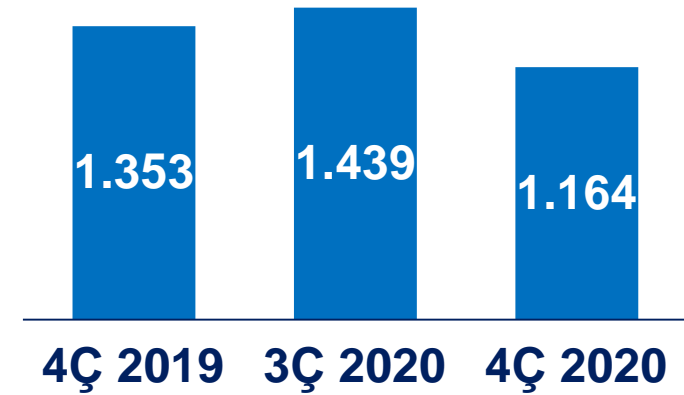
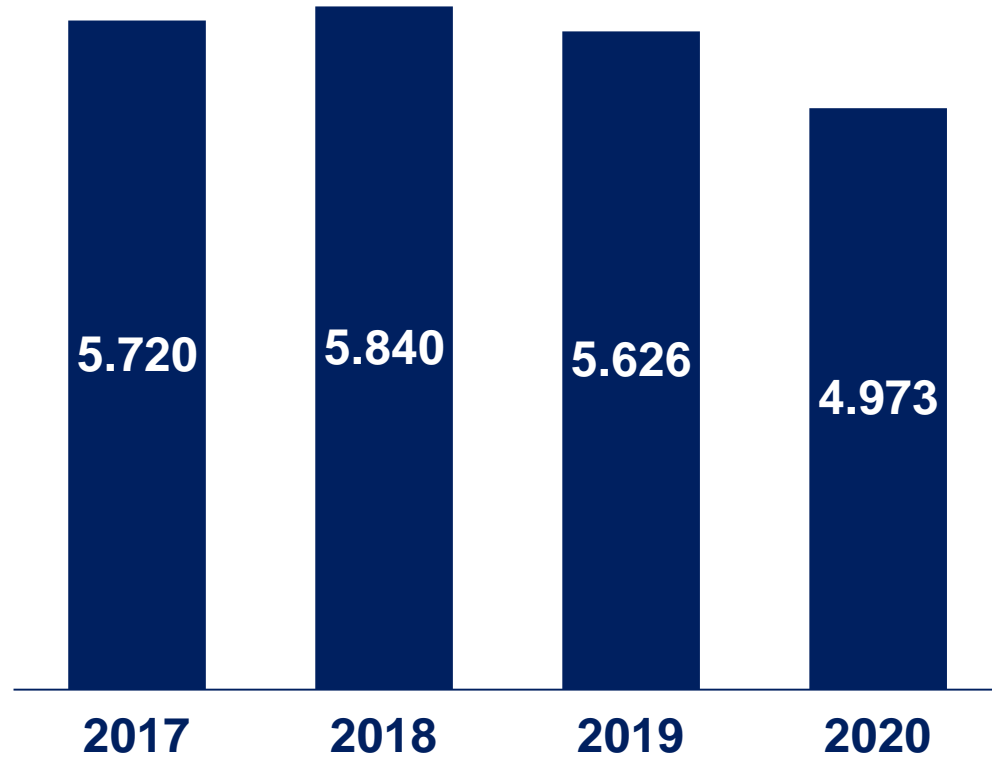
İskenderun Demir ve Çelik A.Ş. (İsdemir) gerekli görüldüğü durumlarda yazılı veya sözlü bir şekilde geleceğe yönelik bilgi, beklenti, tahmin, hedef, değerlendirme veya görüş açıklayabilir. İsdemir, Kamunun Bilgilendirilmesi Esaslarına Dair Yönetmelik içerisinde bunların değeri ve sonucu hakkında gerekli düzenlemeyi yapmıştır. İlgili düzenlemede de belirtildiği üzere, ister yazılı, ister sözlü olsun beklentilerde açıklanan bilgiler, gerçekçi olmayan varsayımları ve öngörülerini içermemektedir. Ancak, tarihi gerçeklerden değil de; beklentilerden, inançlardan, planlardan, amaçlardan ve hedeflerden yola çıkan ifadelerin taşıdığı belirsizliklerin ve Şirketimizin kontrolü dışında olan bazı faktörlerin, fiili sonuçların, tahmin edilmiş olan değerlerden önemli derecede sapma göstermesine sebep olabileceği dikkate alınmalı, geleceğe yönelik ifadeler tam güven beslenmemeli ve bunların teminat niteliği taşımadığı anlaşılmalıdır. Geleceğe yönelik ifadeler (tahminler) sadece açıklandıkları tarihte mevcut olan koşullarda geçerlidirler. Geleceğe yönelik tahminlerin daha sonra gerçekleşmeyeceğinin anlaşılması halinde, durum kamuya açıklanacak ve söz konusu bilgiler revize edilecektir, ancak, bilgilerin revize edilmesi gerektiği düşüncesi, çoğu durumda subjektif bir değerlendirmeye bağlı olmaktadır. Tahmin ve beklentilere dayalı bir karar alınırken, söz konusu kararın alındığı tarih itibarı ile, Şirketimizin henüz bu tahminlerini revize etmemiş olabileceği akıldan çıkartılmamalıdır. Zira, Şirketimiz tüm tahminlerini her türlü parametre değişikliklerini yansıtacak şekilde, anlık olarak revize edeceğini taahhüt edememektedir. Zaman içerisinde sürekli olarak yeni faktörler ortaya çıkmakta, bunların tamamen öngörülebilmesi mümkün olmamaktadır.

Özet Operasyonel ve Finansal Göstergeler

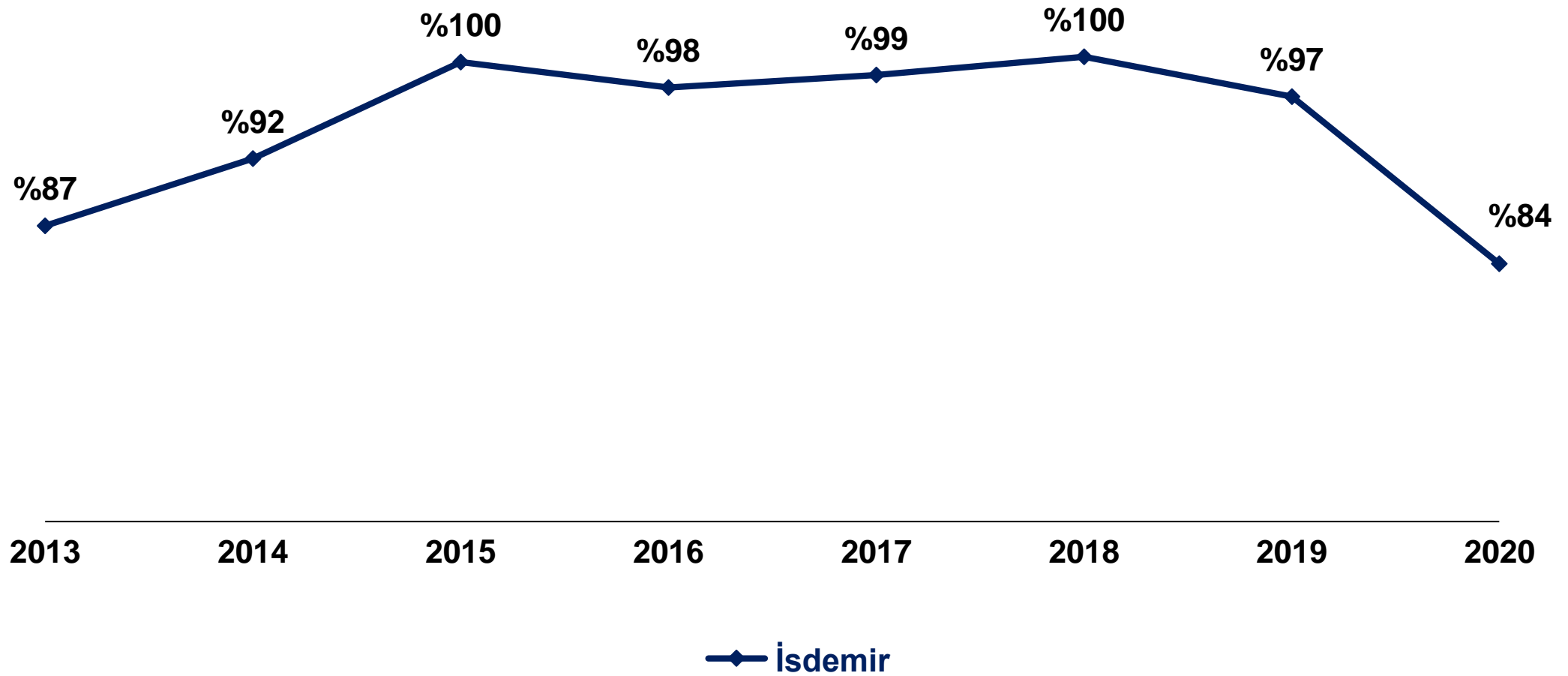
Operasyonel Göstergeler	2018	2019	2020	Büyüme (Yıllık)
Sıvı Çelik Üretimi (000 ton)	5.840	5.626	4.973	-%11,6
Yassı Mamul Üretimi (000 ton)	4.529	4.523	3.827	-%15,4
Uzun Mamul Üretimi (000 ton)	980	1.026	992	-%3,3
Yassı Mamul Satışları (000 ton)	4.413	4.517	3.925	-%13,1
Uzun Mamul Satışları (000 ton)	919	1.057	1.006	-%4,8

Finansal Göstergeler	2018	2019	2020	Büyüme (Yıllık)
Net Satış Gelirleri (milyon USD)	3.291	2.902	2.416	-%16,7
FAVÖK (milyon USD)	1.122	572	525	-%8,2
Net Kar (milyon USD)	851	380	346	-%8,9

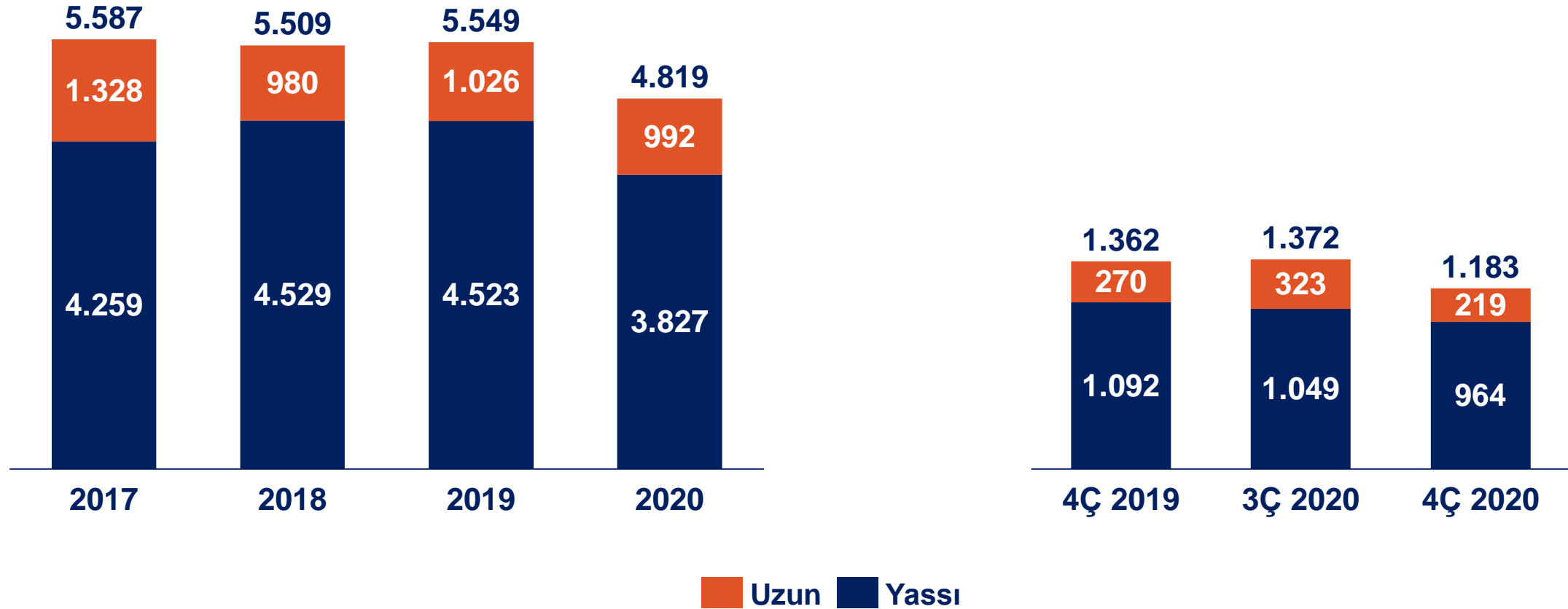
Sıvı Çelik Üretimi (000 ton)



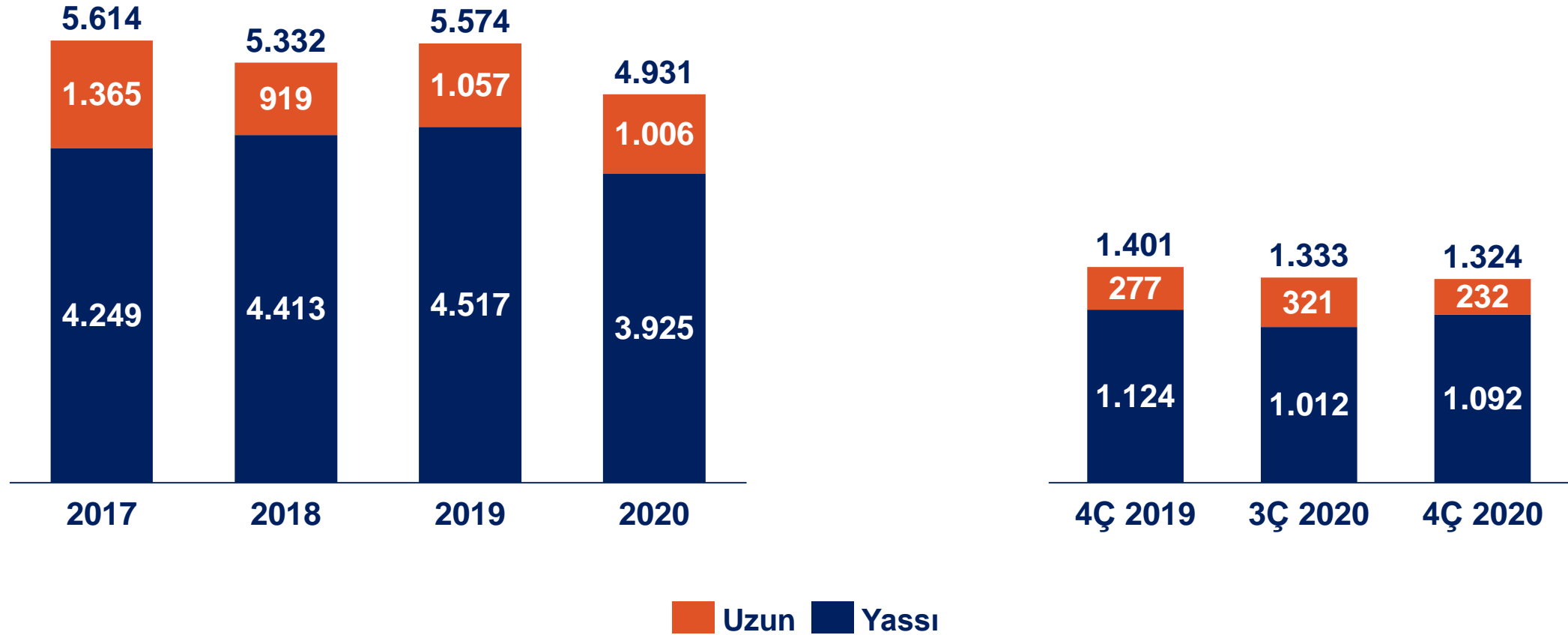
Ham Çelik Kapasite Kullanım Oranı



Üretim Miktarları (000 ton)

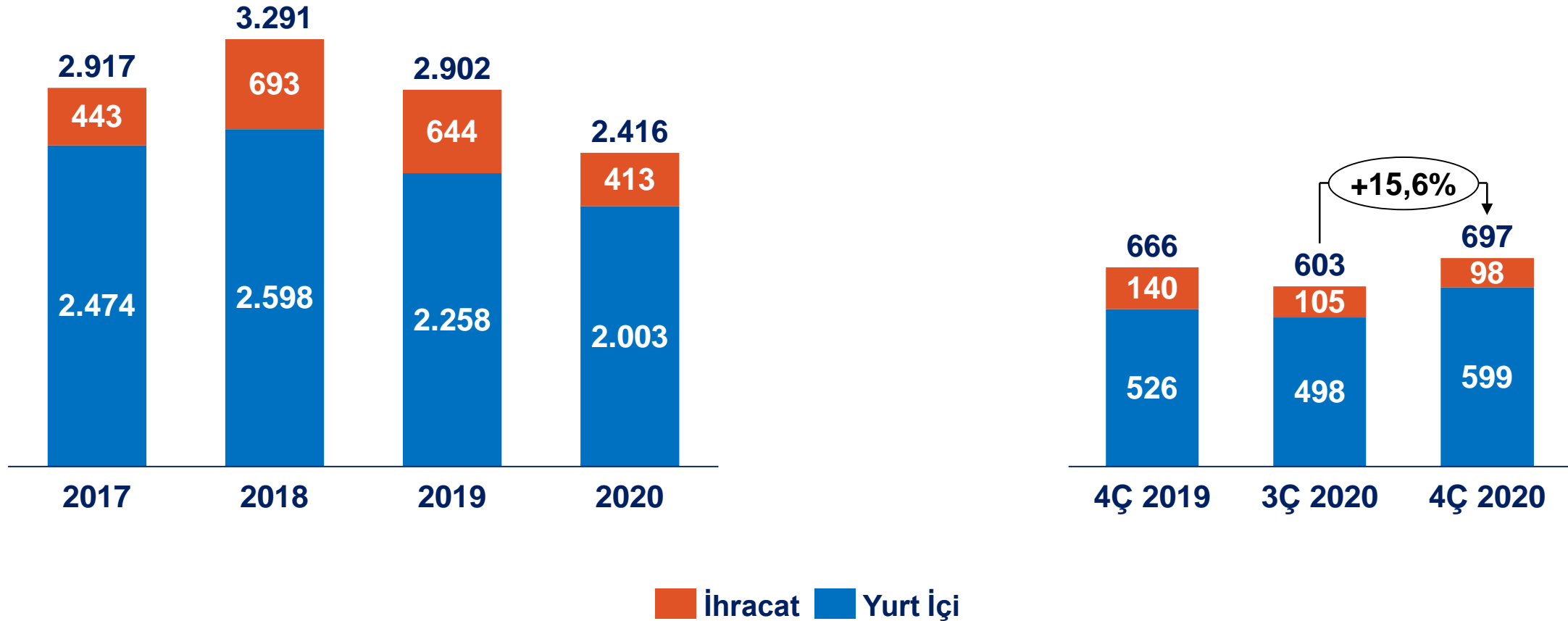


Satış Miktarları (000 ton)

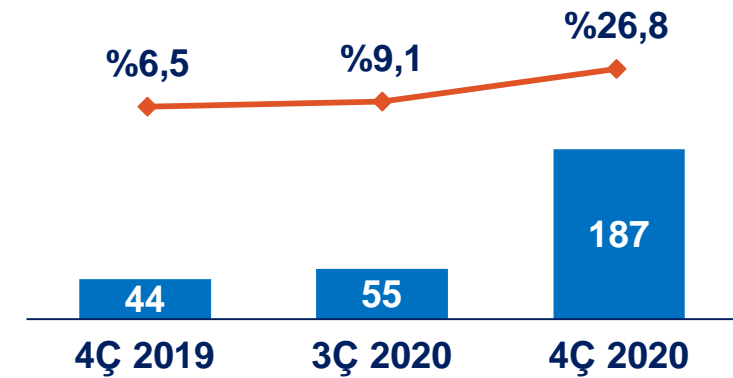
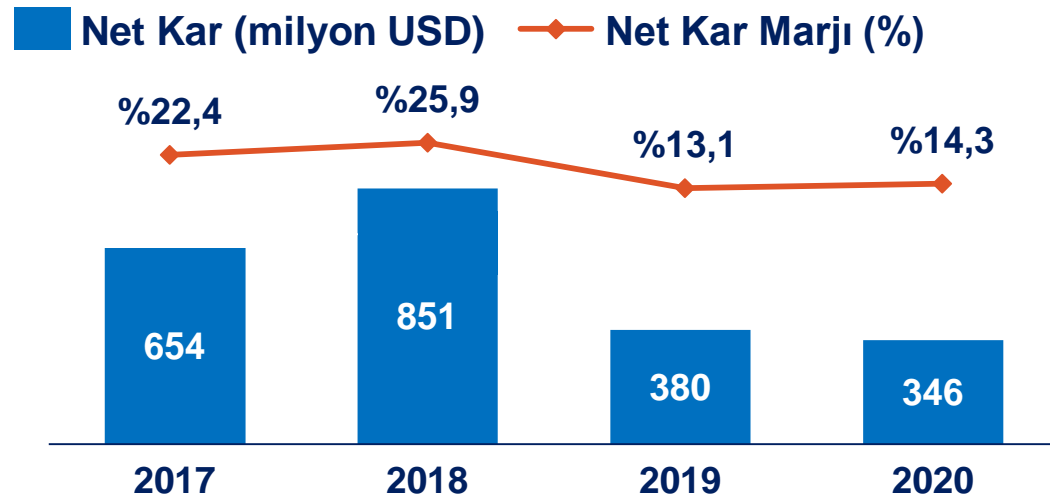
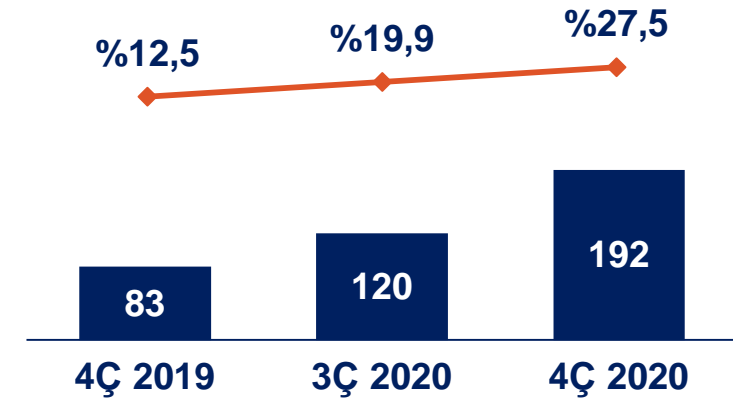
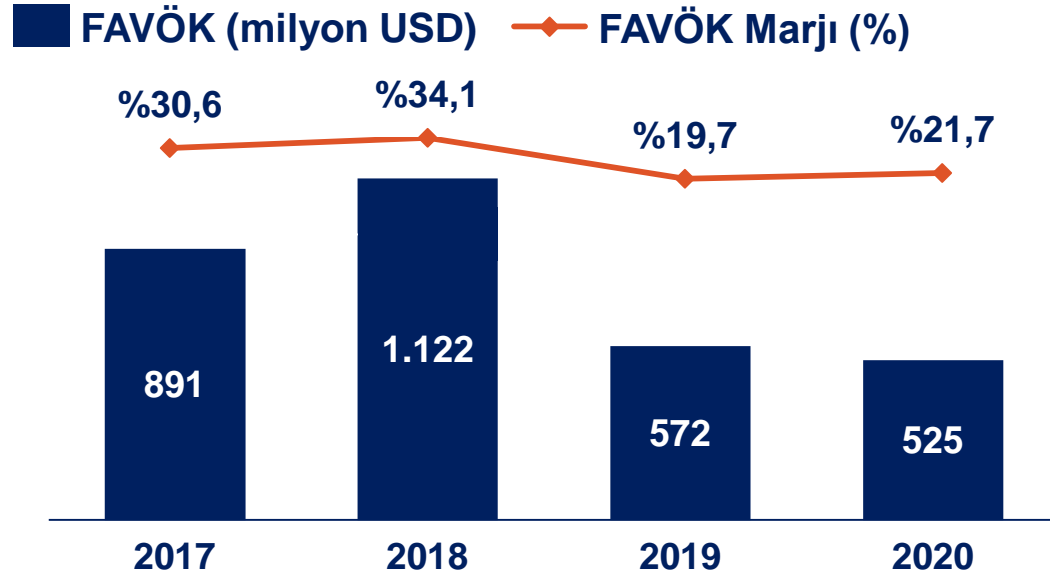


Net Satış Gelirleri (milyon USD)

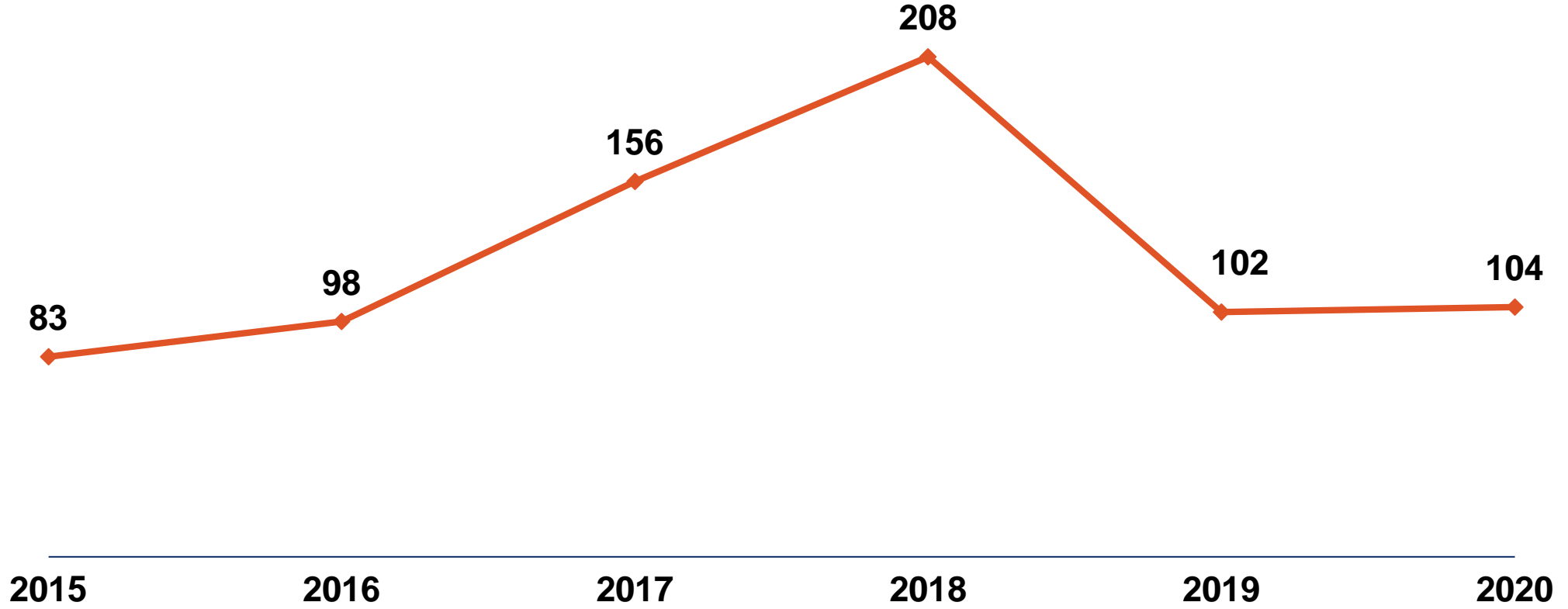
Toplam satış gelirleri 4Ç 2020'de bir önceki çeyreğe göre %15,6 oranında arttı.



FAVÖK & Net Kar



Ton başına FAVÖK (USD/ton)

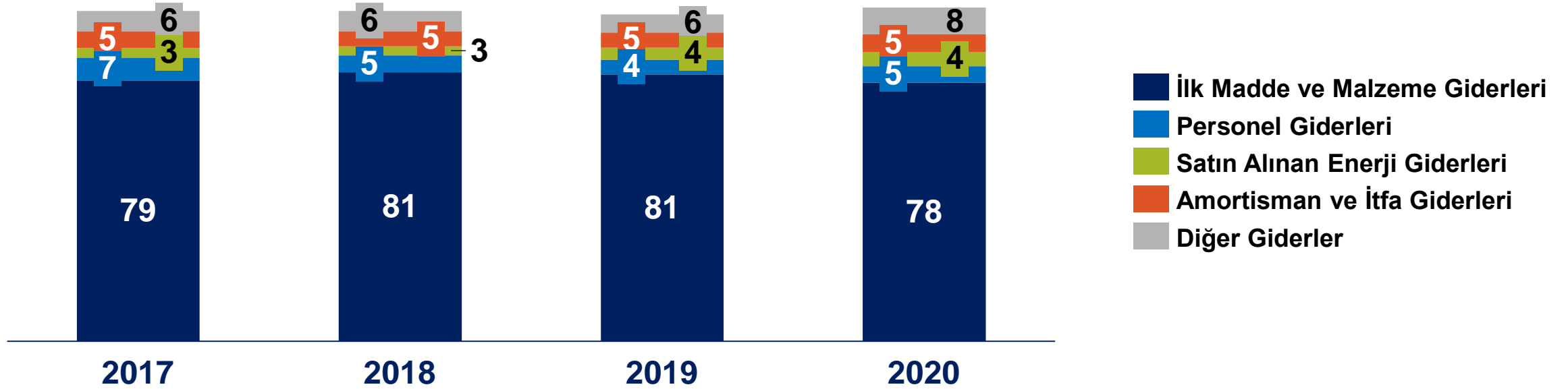


—◆— Nihai Ürün

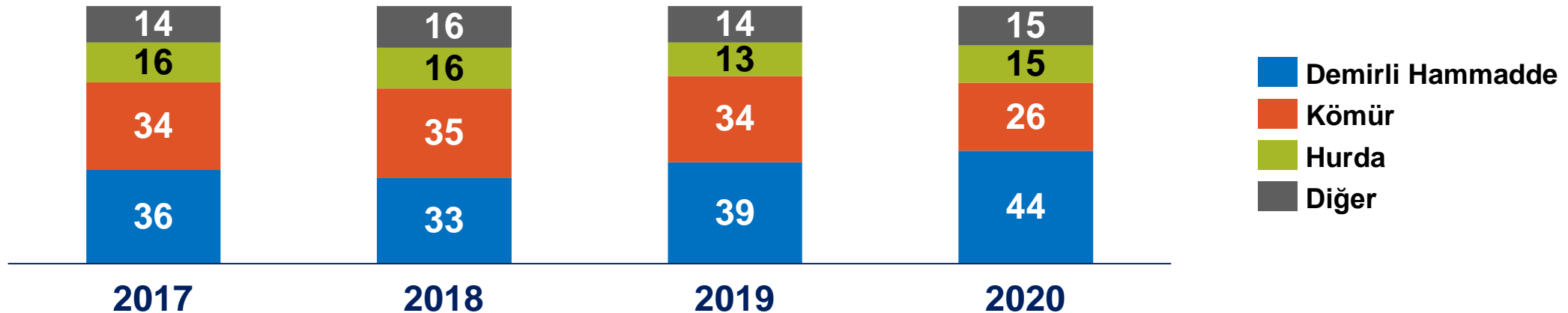


MADEN
METALÜRJİ

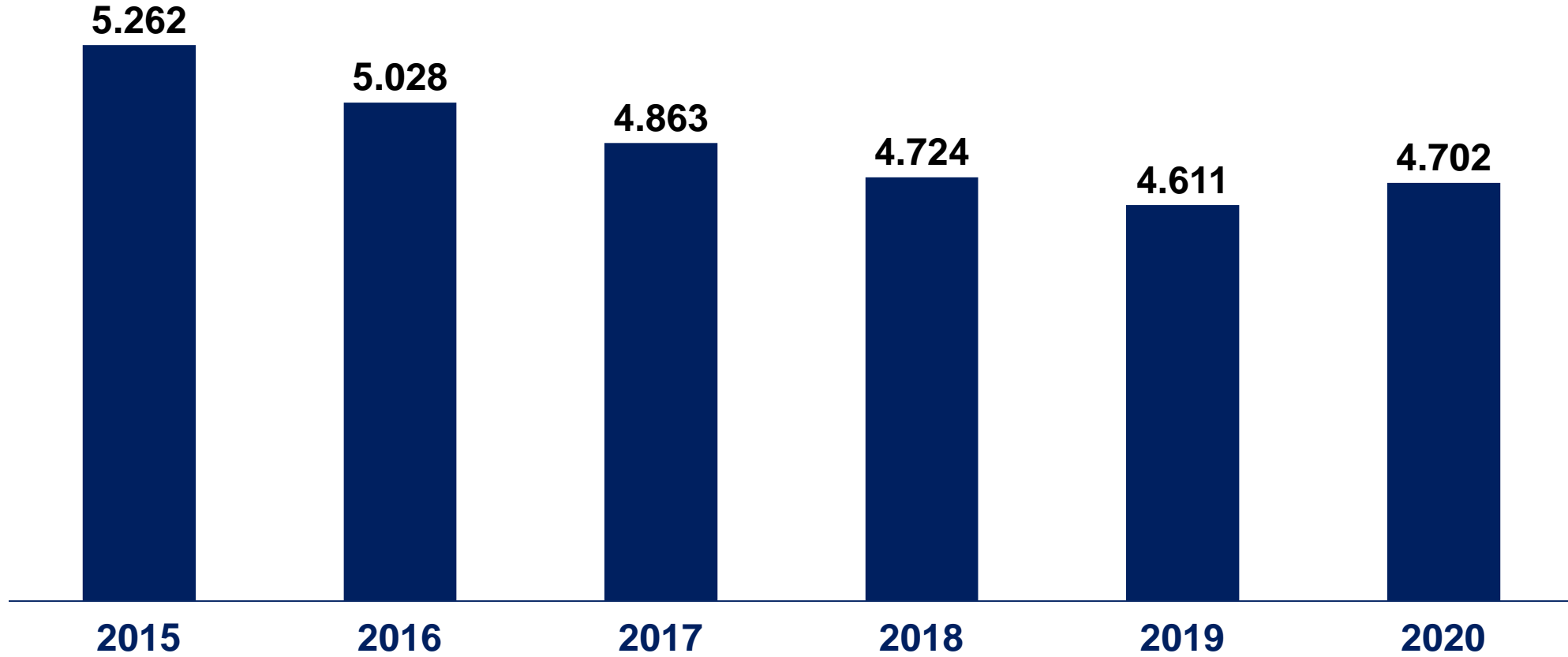
Satılan Malın Maliyet Dağılımı* (%)



İlk Madde ve Malzeme Dağılımı (%)



Personel Sayısı



EK – FAVÖK Detayı



	Not	01.01.2020- 31.12.2020 (Bin ABD Doları)	01.01.2020- 31.12.2020 (Bin Türk Lirası)
Sunum Para Birimine Çevrim Kuru	2.1		7,0055
Esas Faaliyet Karı		437.326	3.063.693
Amortisman ve İtfa Giderleri		108.967	763.364
Satılan Mamul Maliyeti	23	105.232	737.201
Pazarlama Giderleri	25	3.115	21.819
Genel Yönetim Giderleri	25	620	4.344
KGK Sınıflamaları		(21.124)	(147.989)
Hisse Devir Sözleşmesi Alacak Gelirleri	26	(20.920)	(146.556)
Müşteriler Gecikme Faiz Gelirleri	26	(135)	(945)
Reeskont Gelirleri	26	(69)	(488)
		525.169	3.679.068



İsdemir Yatırımcı İlişkileri

investorrelations@erdemir.com.tr | www.isdemir.com.tr/yatirimci-iliskileri/ | +90 216 578 80 61