



MADEN METALÜRJİ
GRUBU



2018 Yılı 12 Aylık Yatırımcı Sunumu

07.02.2019



MADEN METALÜRJİ
GRUBU

Yasal Uyarı

İskenderun Demir ve Çelik A.Ş. (İsdemir) gerekli görüldüğü durumlarda yazılı veya sözlü bir şekilde geleceğe yönelik bilgi, beklenti, tahmin, hedef, değerlendirme veya görüş açıklayabilir. İsdemir, Kamunun Bilgilendirilmesi Esaslarına Dair Yönetmelik içerisinde bunların değeri ve sonucu hakkında gerekli düzenlemeyi yapmıştır. İlgili düzenlemede de belirtildiği üzere, ister yazılı, ister sözlü olsun beklentilerde açıklanan bilgiler, gerçekçi olmayan varsayımları ve öngörülerini içermemektedir. Ancak, tarihi gerçeklerden değil de; beklentilerden, inançlardan, planlardan, amaçlardan ve hedeflerden yola çıkan ifadelerin taşıdığı belirsizliklerin ve Şirketimizin kontrolü dışında olan bazı faktörlerin, fiili sonuçların, tahmin edilmiş olan değerlerden önemli derecede sapma göstermesine sebep olabileceği dikkate alınmalı, geleceğe yönelik ifadeler tam güven beslenmemeli ve bunların teminat niteliği taşımadığı anlaşılmalıdır. Geleceğe yönelik ifadeler (tahminler) sadece açıklandıkları tarihte mevcut olan koşullarda geçerlidirler. Geleceğe yönelik tahminlerin daha sonra gerçekleşmeyeceğinin anlaşılması halinde, durum kamuya açıklanacak ve söz konusu bilgiler revize edilecektir, ancak, bilgilerin revize edilmesi gerektiği düşüncesi, çoğu durumda subjektif bir değerlendirmeye bağlı olmaktadır. Tahmin ve beklentilere dayalı bir karar alınırken, söz konusu kararın alındığı tarih itibarı ile, Şirketimizin henüz bu tahminlerini revize etmemiş olabileceği akıldan çıkartılmamalıdır. Zira, Şirketimiz tüm tahminlerini her türlü parametre değişikliklerini yansıtacak şekilde, anlık olarak revize edeceğini taahhüt edememektedir. Zaman içerisinde sürekli olarak yeni faktörler ortaya çıkmakta, bunların tamamen öngörülebilmesi mümkün olmamaktadır.

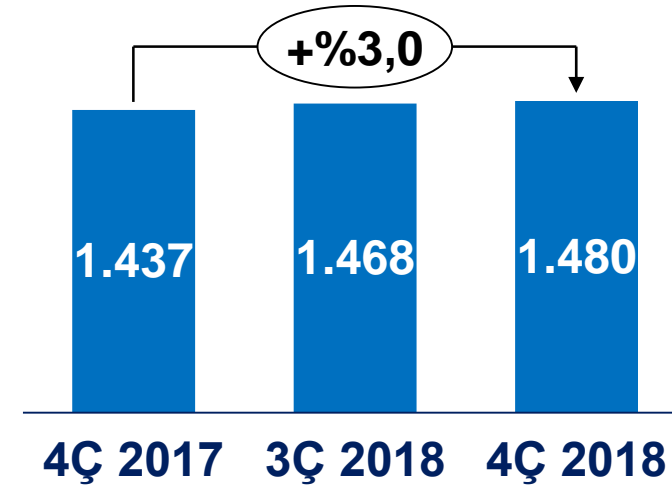
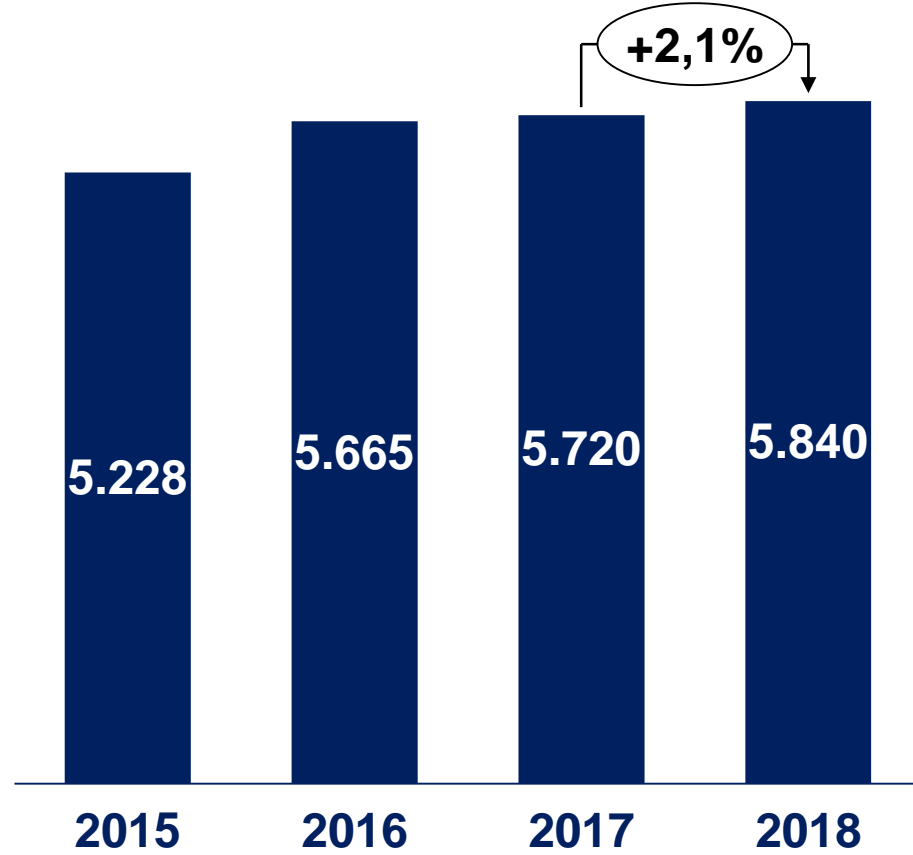
Özet Operasyonel ve Finansal Göstergeler

Operasyonel Göstergeler	2016	2017	2018	Büyüme (Yıllık)
Sıvı Çelik Üretimi (000 ton)	5.665	5.720	5.840	%2,1
Yassı Mamul Üretimi (000 ton)	3.880	4.259	4.529	%6,3
Uzun Mamul Üretimi (000 ton)	1.572	1.328	980	-%26,2
Yassı Mamul Satışları (000 ton)	3.937	4.249	4.412	%3,8
Uzun Mamul Satışları (000 ton)	1.587	1.365	920	-%32,6

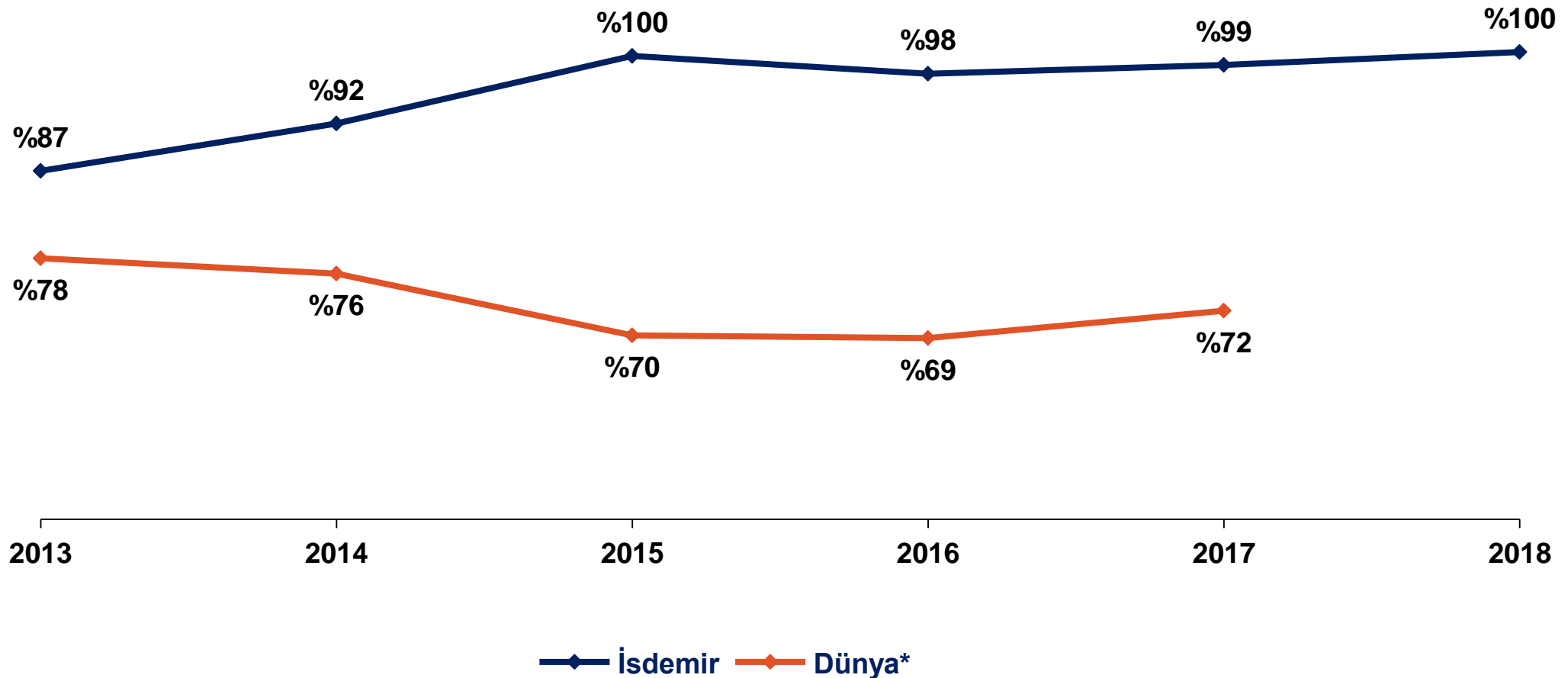
Finansal Göstergeler	2016	2017	2018	Büyüme (Yıllık)
Net Satış Gelirleri (milyon USD)	2.147	2.917	3.291	%12,8
FAVÖK (milyon USD)	536	891	1.122	%25,9
Net Kar (milyon USD)	312	654	851	%30,1

Sıvı Çelik Üretimi (000 ton)

Sıvı çelik üretimi 4Ç 2018'de yıllık %3,0 artış gösterdi.



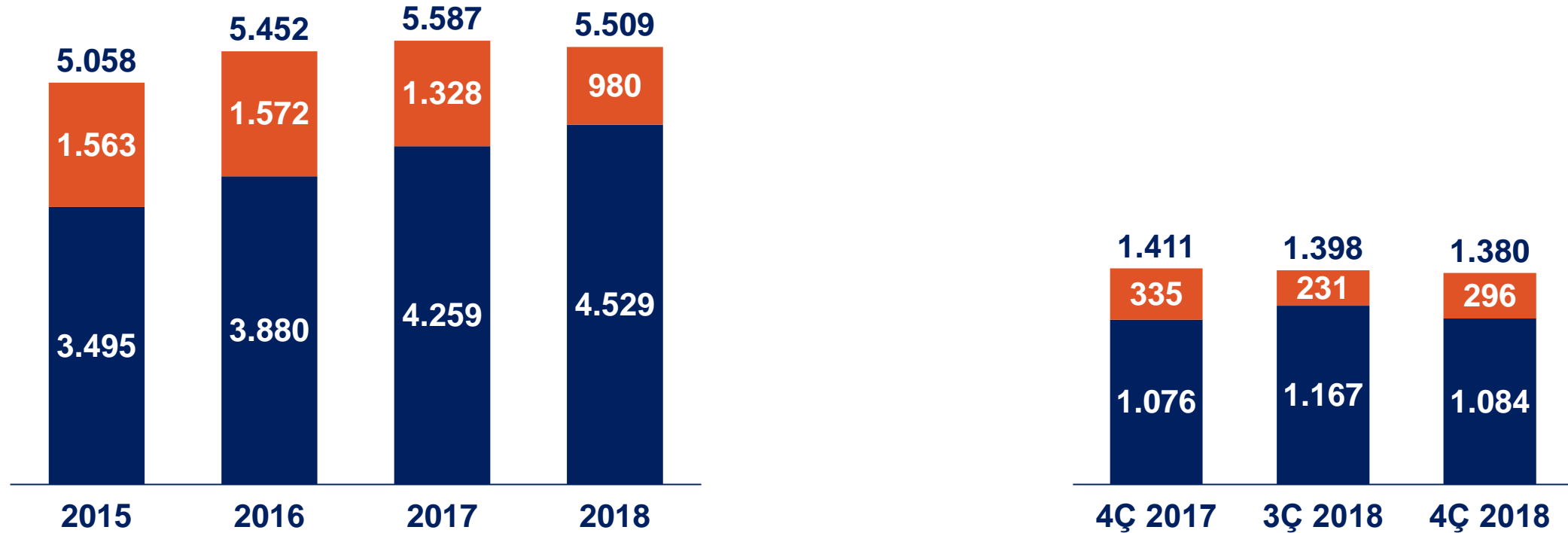
Ham Çelik Kapasite Kullanım Oranı



*Worldsteel rekabet sebebi ile Ağustos 2018 itibarıyla ham çelik kapasite kullanım oranı paylaşımını durdurmuştur.

Üretim Miktarları (000 ton)

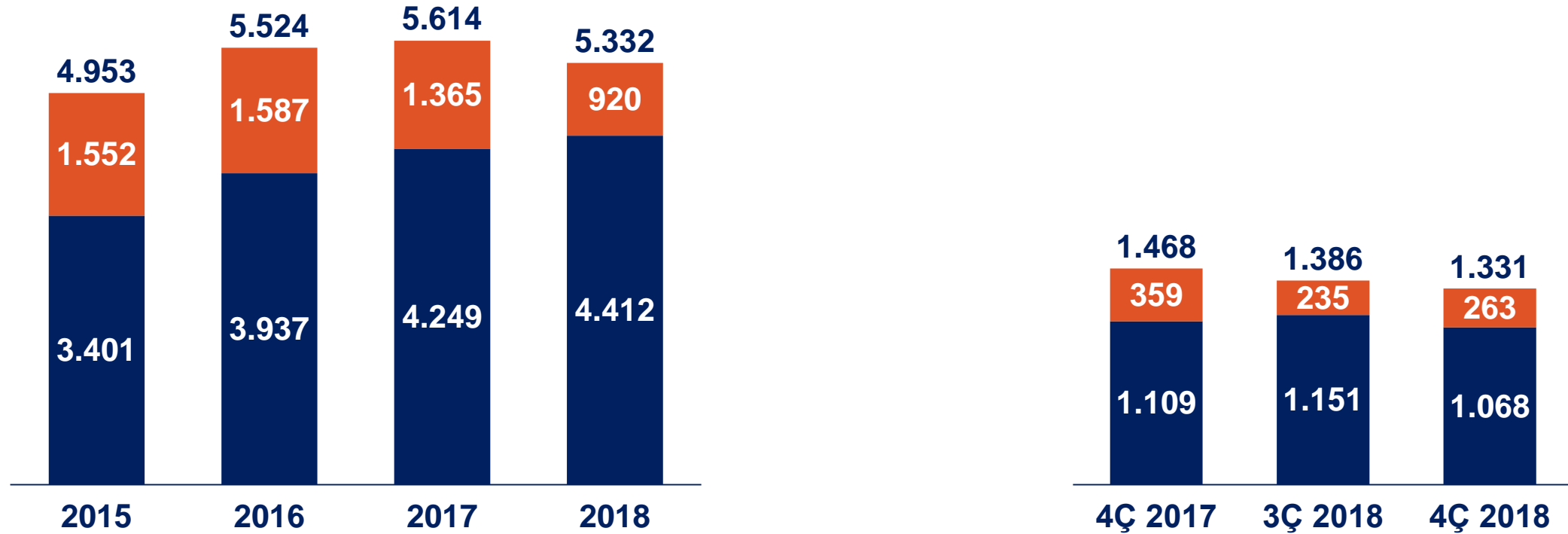
Yassı mamul üretimi 2018'de yıllık %6,3 artış gösterdi.



Uzun Yassı

Satış Miktarları (000 ton)

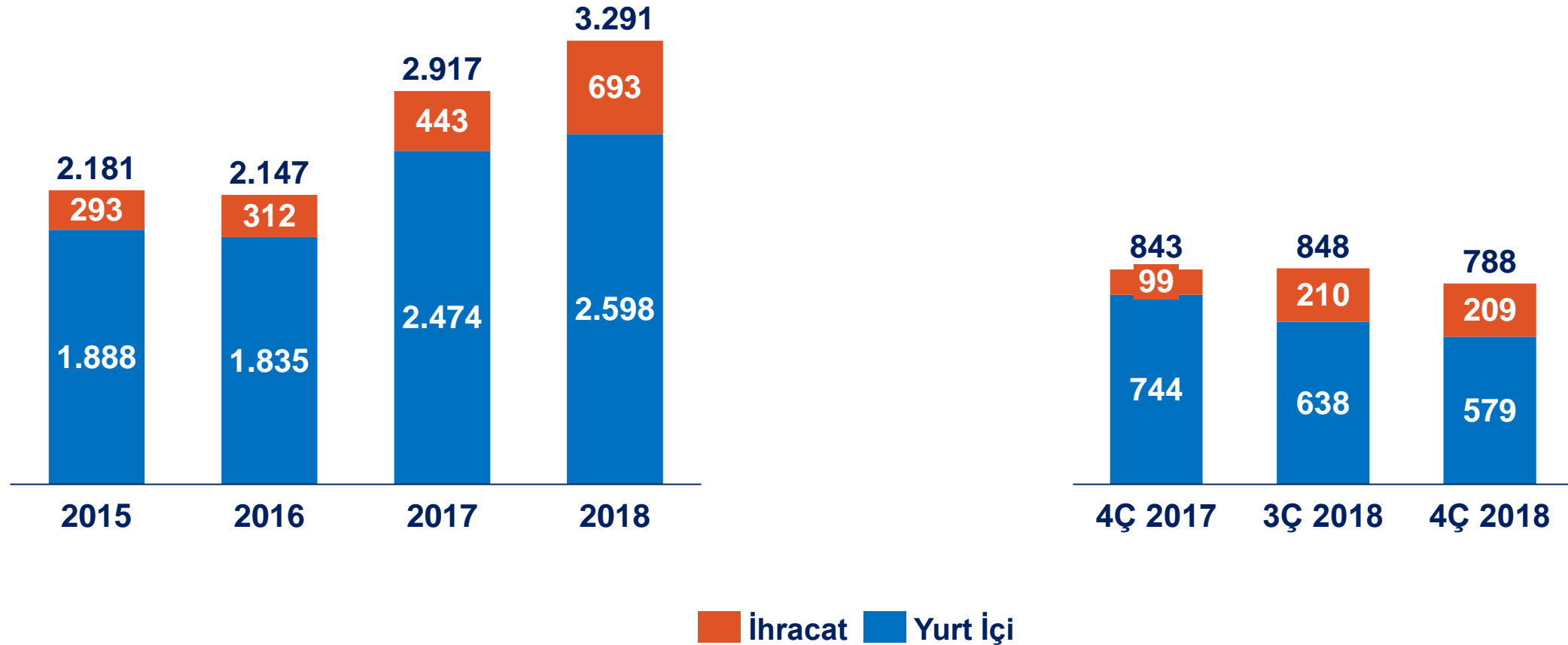
Yassı mamul satış miktarı 2018'de yıllık %3,8 artış gösterdi.



Uzun Yassı

Net Satış Gelirleri (milyon USD)

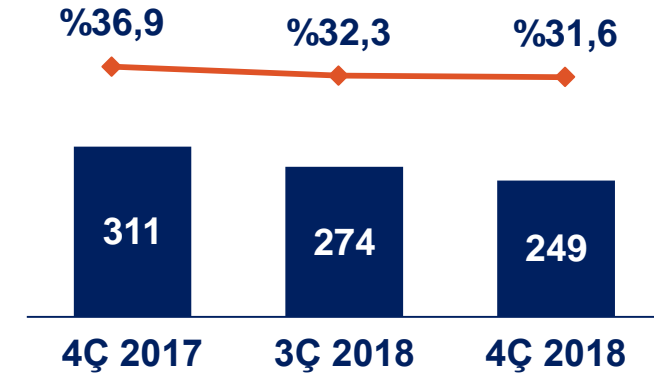
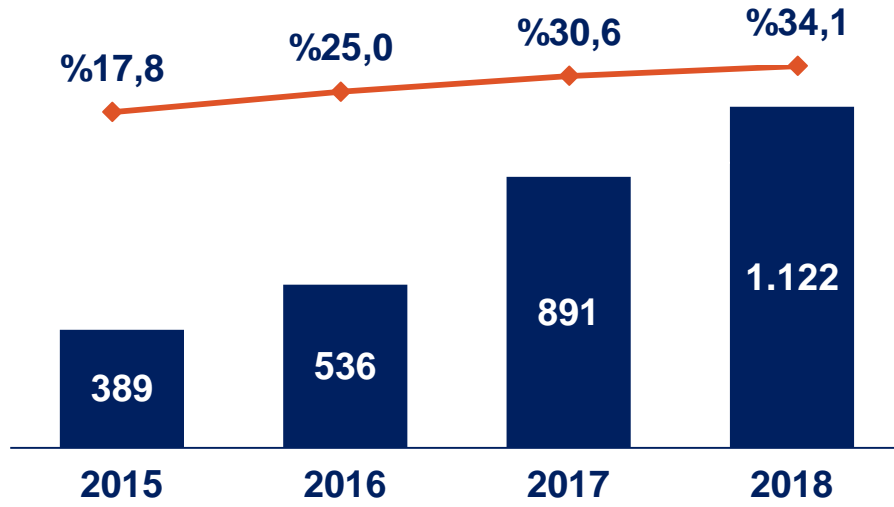
Net satış gelirleri 2018 yılında yıllık %12,8 artış gösterdi.



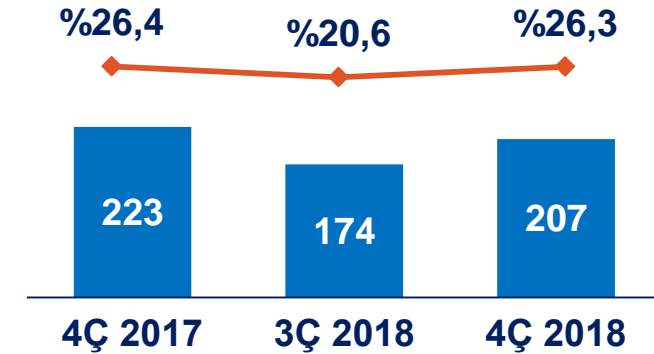
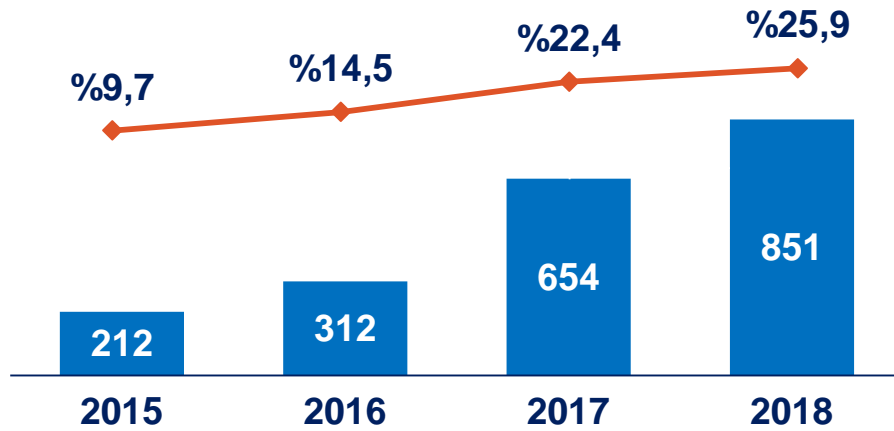
İhracat Yurt İçi

FAVÖK & Net Kar

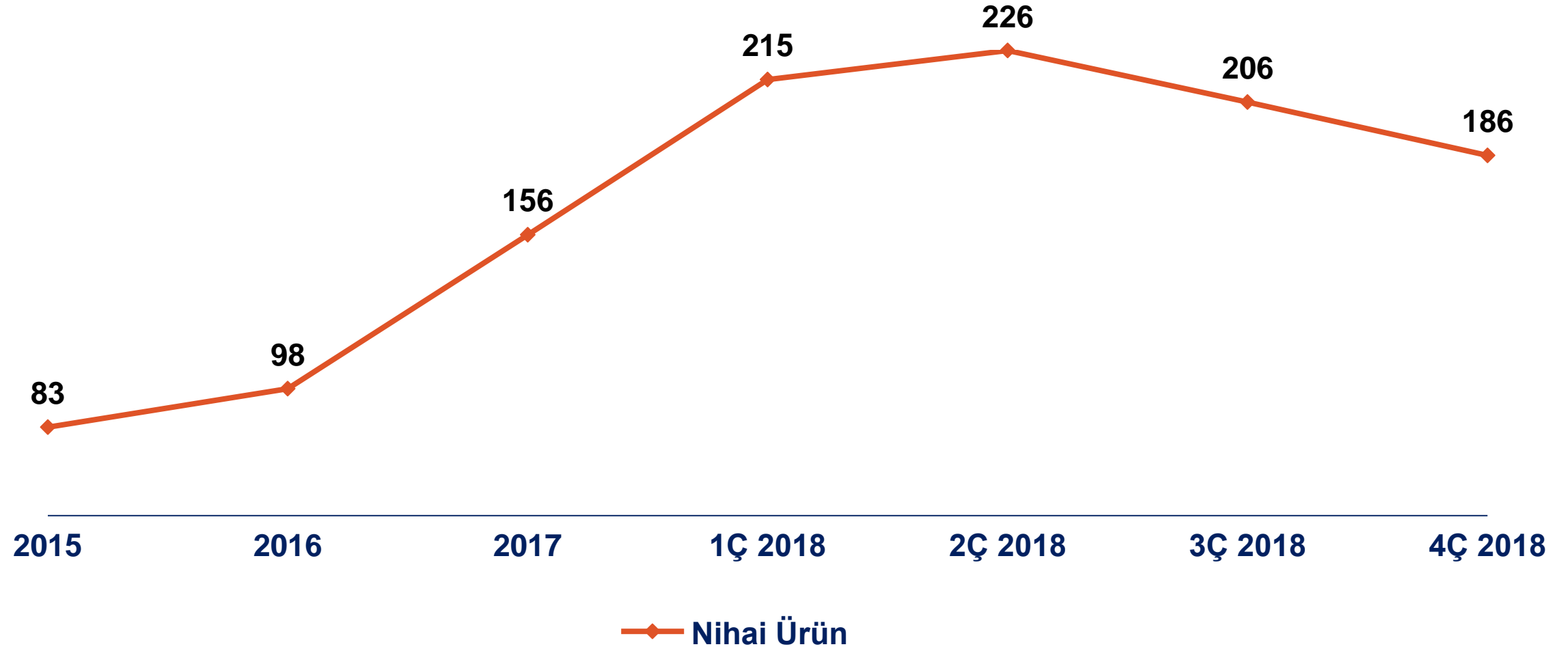
■ FAVÖK (milyon USD) — FAVÖK Marjı (%)



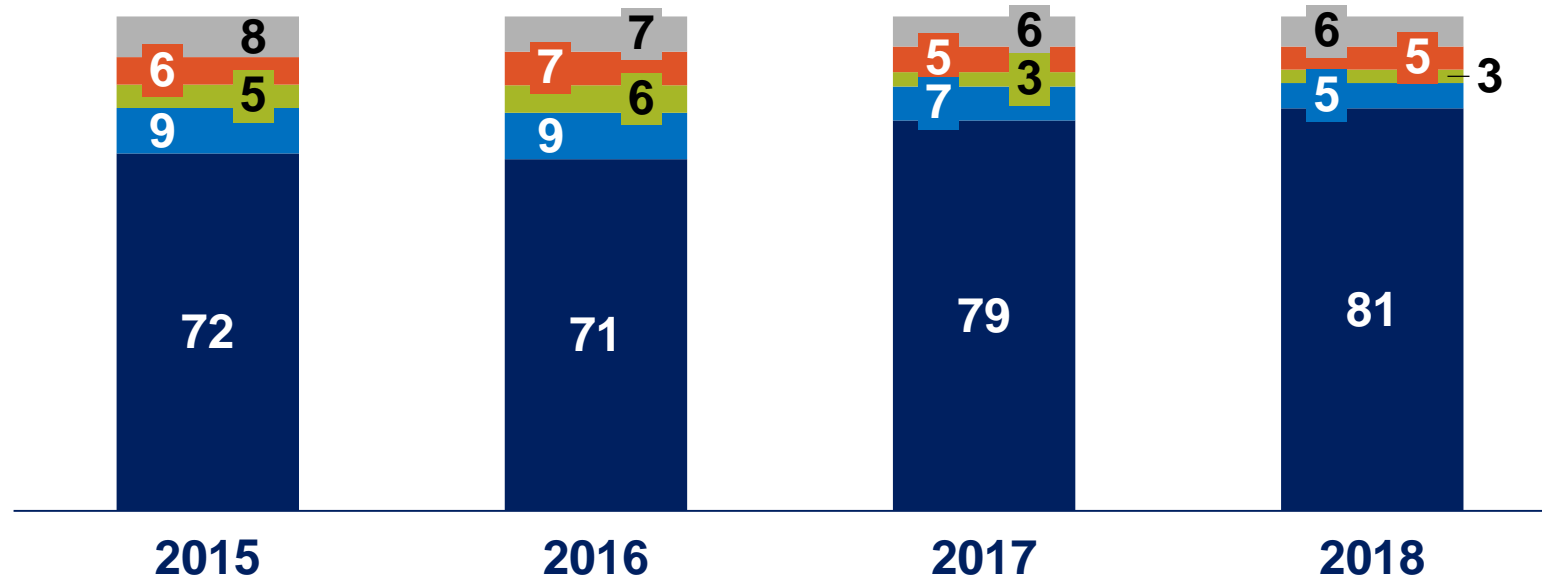
■ Net Kar (milyon USD) — Net Kar Marjı (%)



Ton başına FAVÖK (USD/ton)

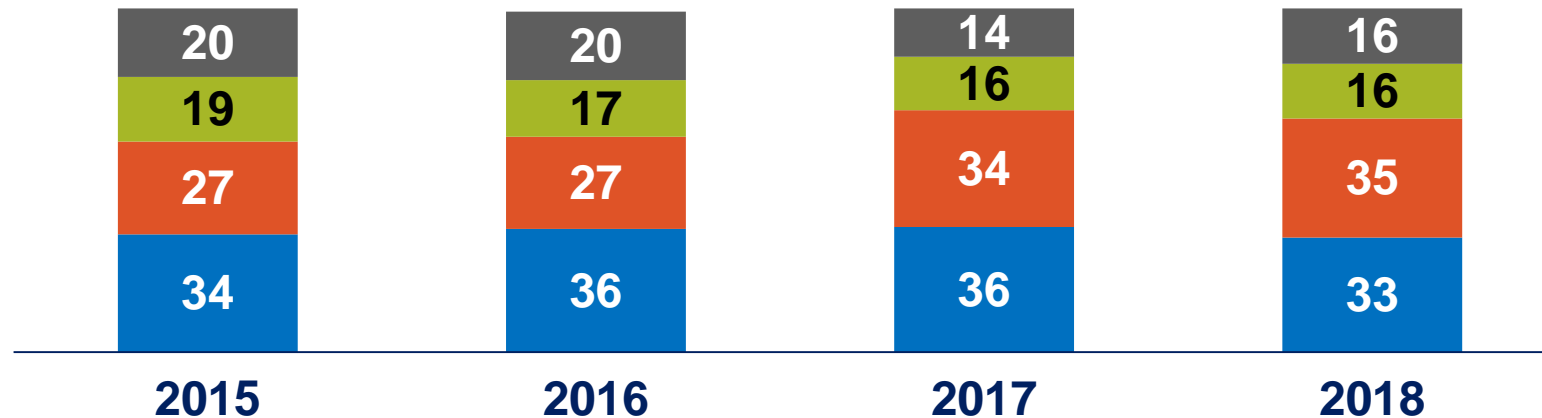


Satılan Malın Maliyet Dağılımı* (%)



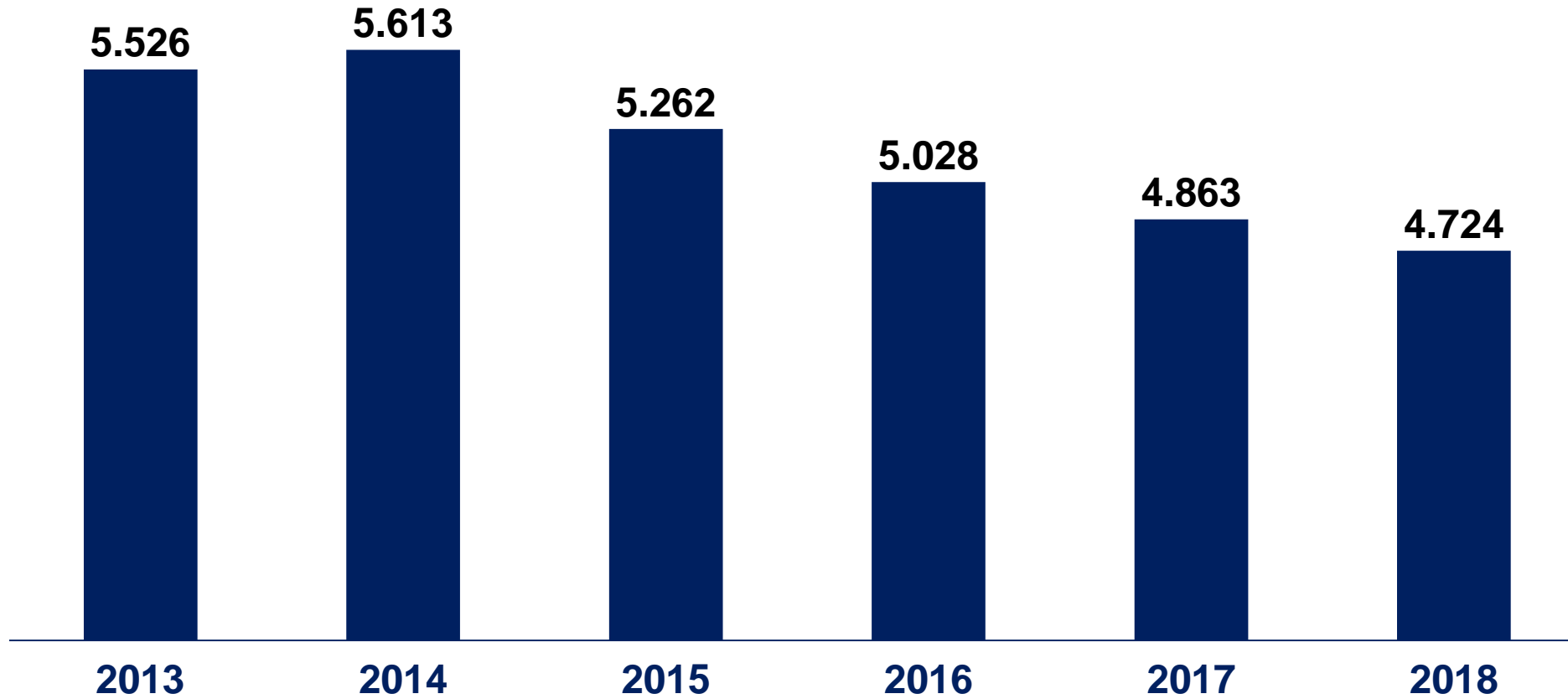
- İlk Madde ve Malzeme Giderleri
- Personel Giderleri
- Satın Alınan Enerji Giderleri
- Amortisman ve İtfa Giderleri
- Diğer Giderler

İlk Madde ve Malzeme Dağılımı (%)



- Demirli Hammadde
- Kömür
- Hurda
- Diğer

Personel Sayısı





İsdemir Yatırımcı İlişkileri

investorrelations@erdemir.com.tr | www.isdemir.com.tr/yatirimcilar/ | +90 216 578 80 61