



MADEN METALÜRJİ
GRUBU



2018 Yılı 9 Aylık Yatırımcı Sunumu

25.10.2018



MADEN METALÜRJİ
GRUBU

Yasal Uyarı

İskenderun Demir ve Çelik A.Ş. (İsdemir) gerekli görüldüğü durumlarda yazılı veya sözlü bir şekilde geleceğe yönelik bilgi, beklenti, tahmin, hedef, değerlendirme veya görüş açıklayabilir. İsdemir, Kamunun Bilgilendirilmesi Esaslarına Dair Yönetmelik içerisinde bunların değeri ve sonucu hakkında gerekli düzenlemeyi yapmıştır. İlgili düzenlemede de belirtildiği üzere, ister yazılı, ister sözlü olsun beklentilerde açıklanan bilgiler, gerçekçi olmayan varsayımları ve öngörülerini içermemektedir. Ancak, tarihi gerçeklerden değil de; beklentilerden, inançlardan, planlardan, amaçlardan ve hedeflerden yola çıkan ifadelerin taşıdığı belirsizliklerin ve Şirketimizin kontrolü dışında olan bazı faktörlerin, fiili sonuçların, tahmin edilmiş olan değerlerden önemli derecede sapma göstermesine sebep olabileceği dikkate alınmalı, geleceğe yönelik ifadeler tam güven beslenmemeli ve bunların teminat niteliği taşımadığı anlaşılmalıdır. Geleceğe yönelik ifadeler (tahminler) sadece açıklandıkları tarihte mevcut olan koşullarda geçerlidirler. Geleceğe yönelik tahminlerin daha sonra gerçekleşmeyeceğinin anlaşılması halinde, durum kamuya açıklanacak ve söz konusu bilgiler revize edilecektir, ancak, bilgilerin revize edilmesi gerektiği düşüncesi, çoğu durumda subjektif bir değerlendirmeye bağlı olmaktadır. Tahmin ve beklentilere dayalı bir karar alınırken, söz konusu kararın alındığı tarih itibarı ile, Şirketimizin henüz bu tahminlerini revize etmemiş olabileceği akıldan çıkartılmamalıdır. Zira, Şirketimiz tüm tahminlerini her türlü parametre değişikliklerini yansıtacak şekilde, anlık olarak revize edeceğini taahhüt edememektedir. Zaman içerisinde sürekli olarak yeni faktörler ortaya çıkmakta, bunların tamamen öngörülebilmesi mümkün olmamaktadır.

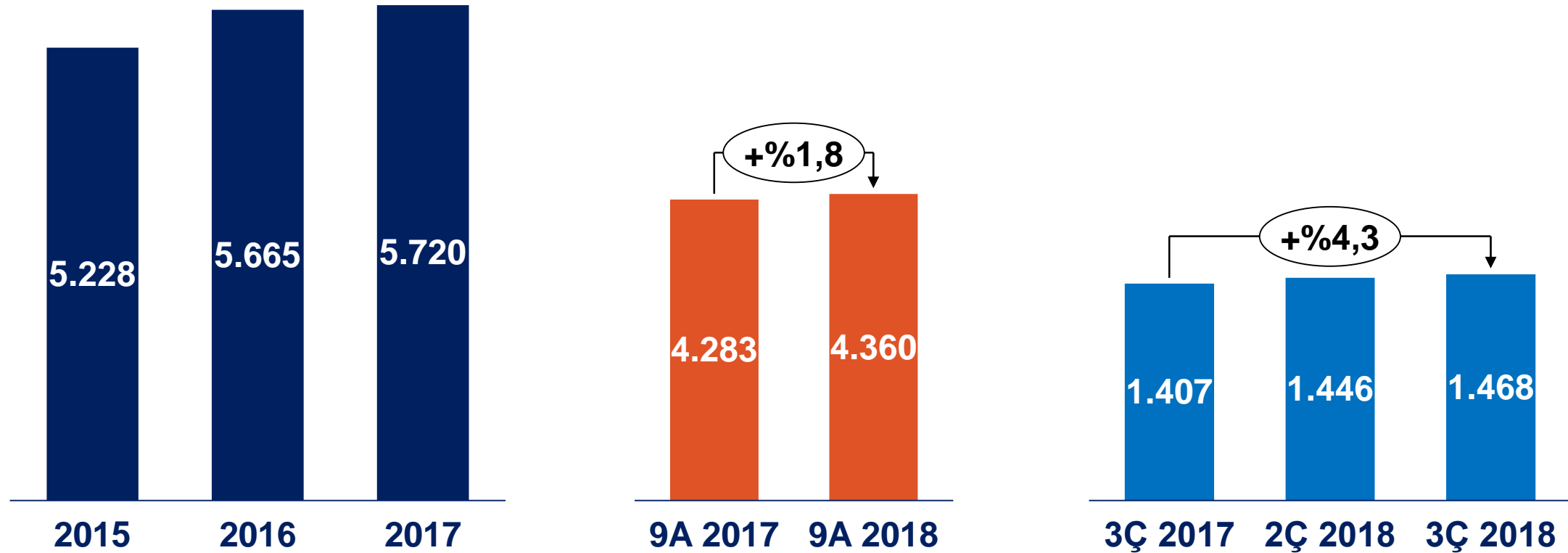
Özet Operasyonel ve Finansal Göstergeler

Operasyonel Göstergeler	2016	2017	9A 2017	9A 2018	Büyüme (Yıllık)
Sıvı Çelik Üretimi (000 ton)	5.665	5.720	4.283	4.360	%1,8
Yassı Mamul Üretimi (000 ton)	3.880	4.259	3.184	3.446	%8,2
Uzun Mamul Üretimi (000 ton)	1.572	1.328	993	684	-%31,1
Yassı Mamul Satışları (000 ton)	3.937	4.249	3.141	3.344	%6,5
Uzun Mamul Satışları (000 ton)	1.587	1.365	1.005	656	-%34,7

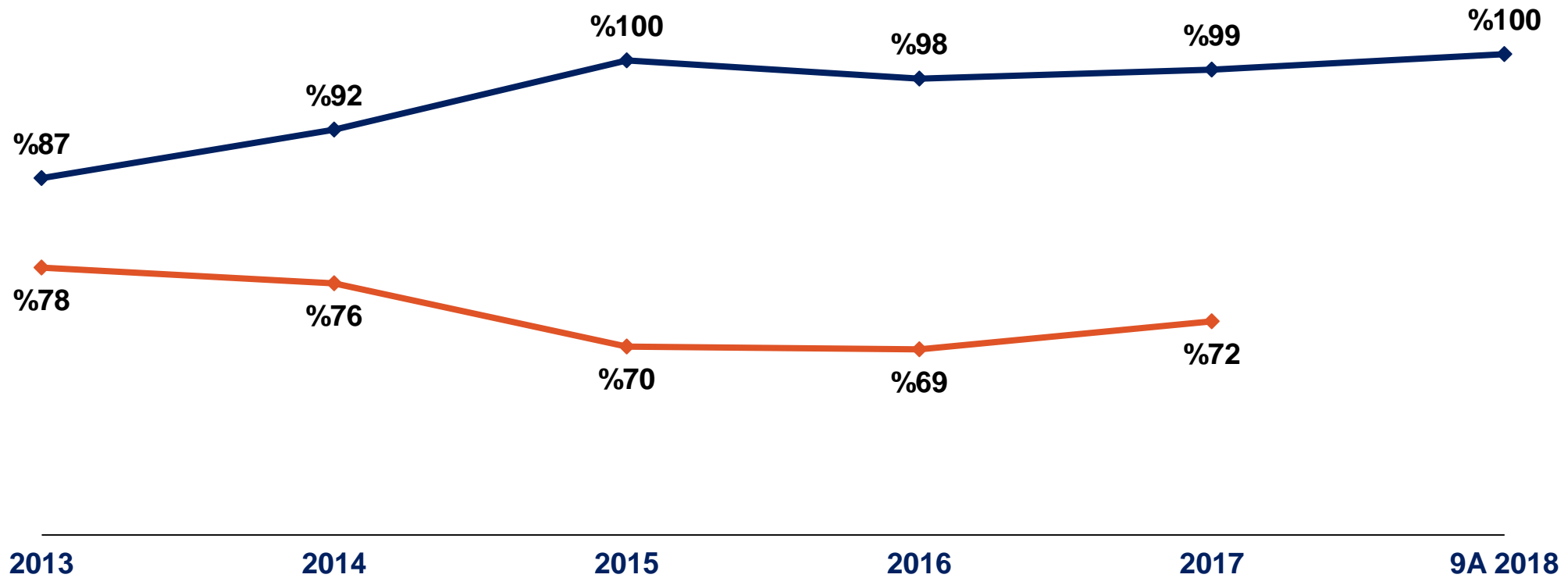
Finansal Göstergeler	2016	2017	9A 2017	9A 2018	Büyüme (Yıllık)
Net Satış Gelirleri (milyon USD)	2.147	2.917	2.074	2.502	%20,6
FAVÖK (milyon USD)	536	891	580	873	%50,5
Net Kar (milyon USD)	312	654	431	644	%49,4

Sıvı Çelik Üretimi (000 ton)

Sıvı çelik üretimi 3Ç 2018'de yıllık %4,3 artış gösterdi.



Ham Çelik Kapasite Kullanım Oranı

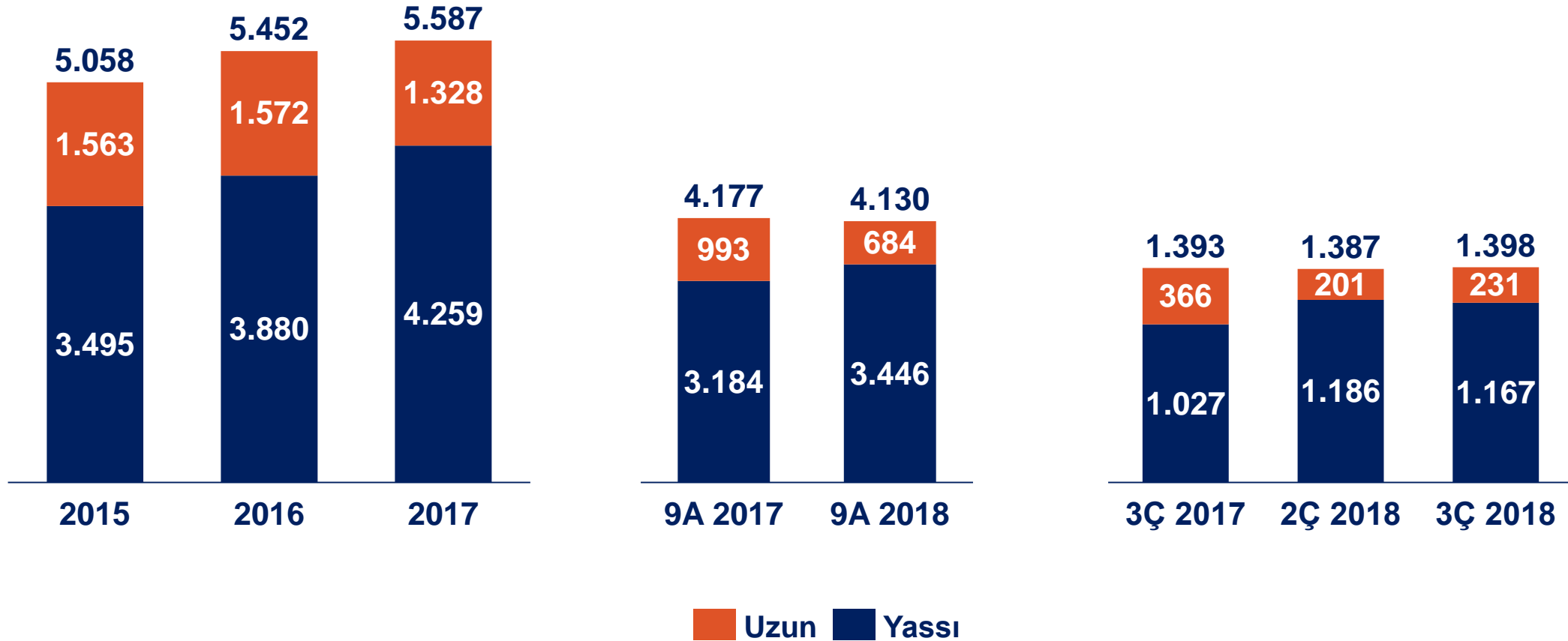


—◆— İsdemir —◆— Dünya*

*Worldsteel rekabet sebebi ile Ağustos 2018 itibarıyla ham çelik kapasite kullanım oranı paylaşımını durdurmuştur.

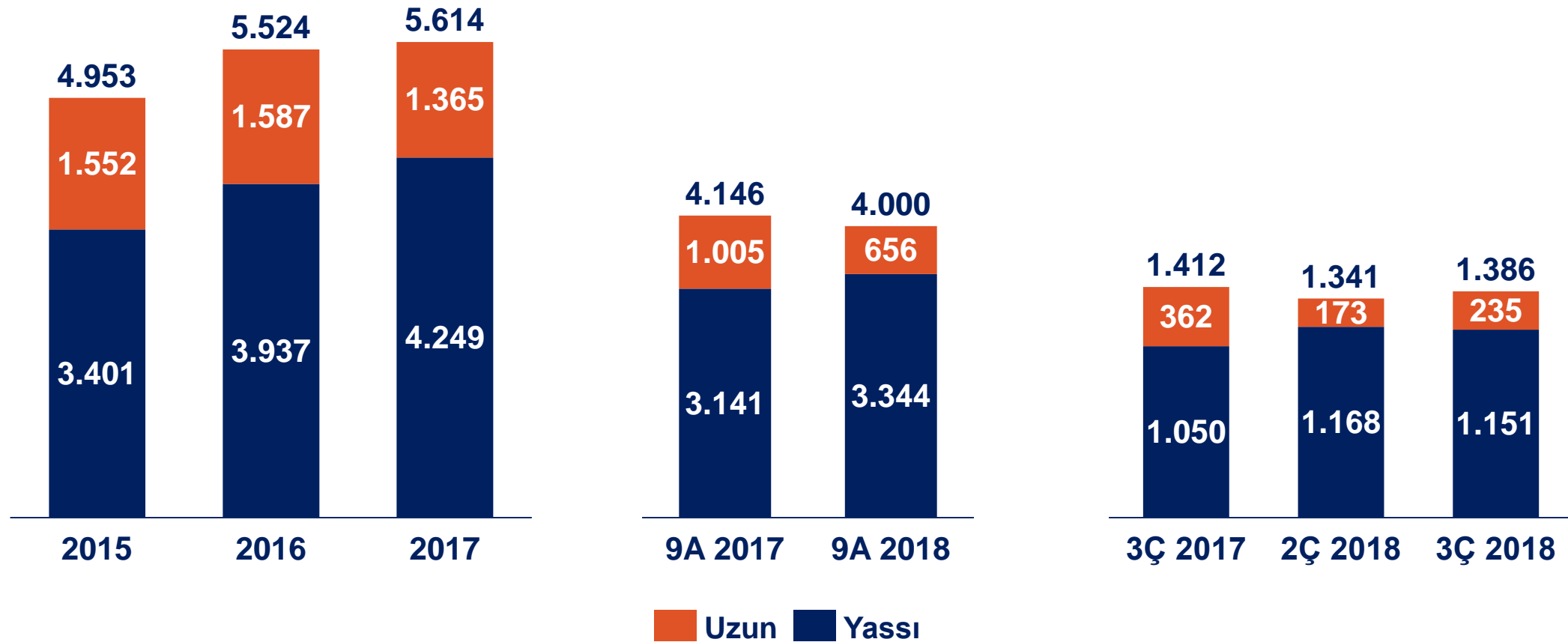
Üretim Miktarları (000 ton)

3Ç 2018 yassı mamul üretimi yıllık %13,6 artış gösterdi.



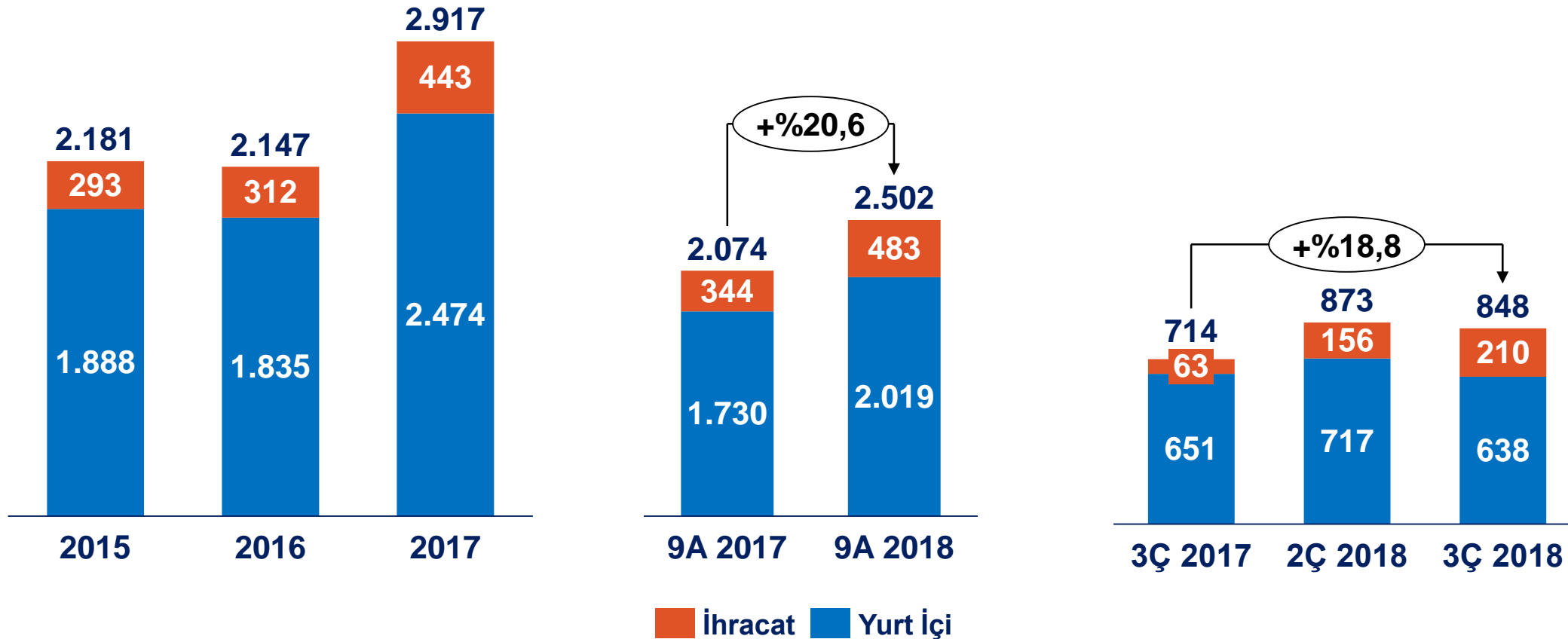
Satış Miktarları (000 ton)

3Ç 2018 yassı mamul satış miktarı yıllık %9,6 artış gösterdi.



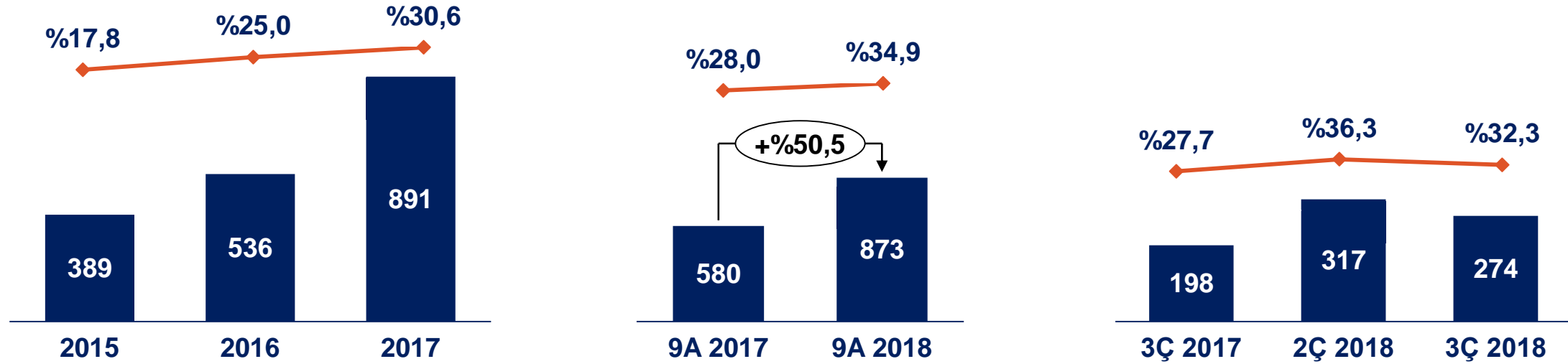
Net Satış Gelirleri (milyon USD)

Net satış gelirleri 2018 ilk 9 ayda yıllık %20,6 artış gösterdi.

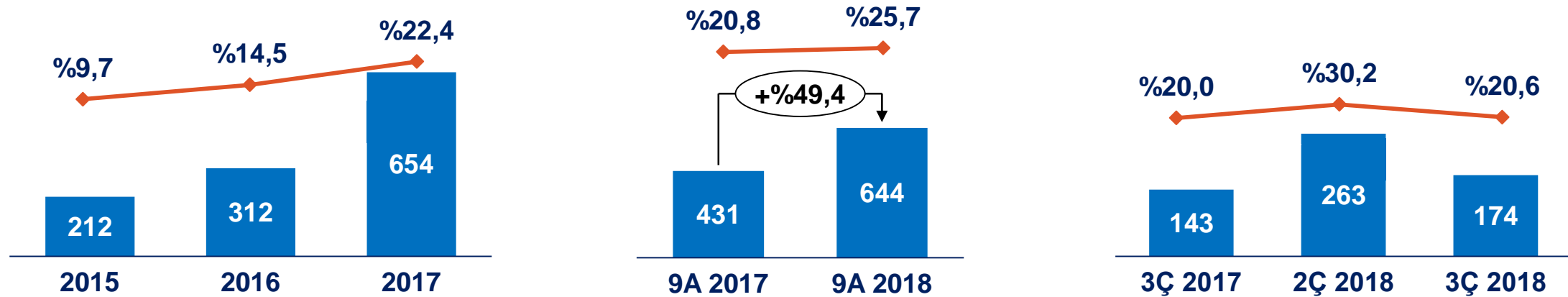


FAVÖK & Net Kar

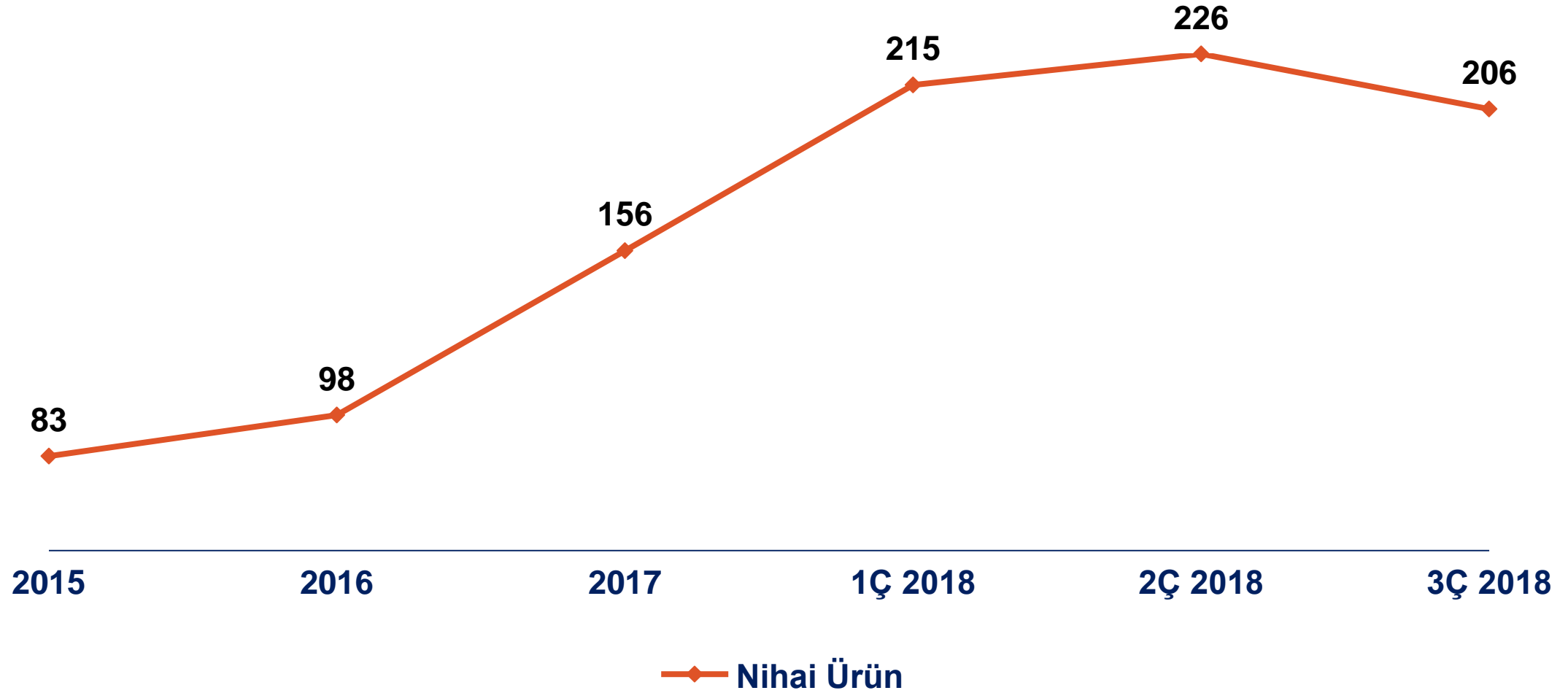
■ FAVÖK (milyon USD) — FAVÖK Marjı (%)



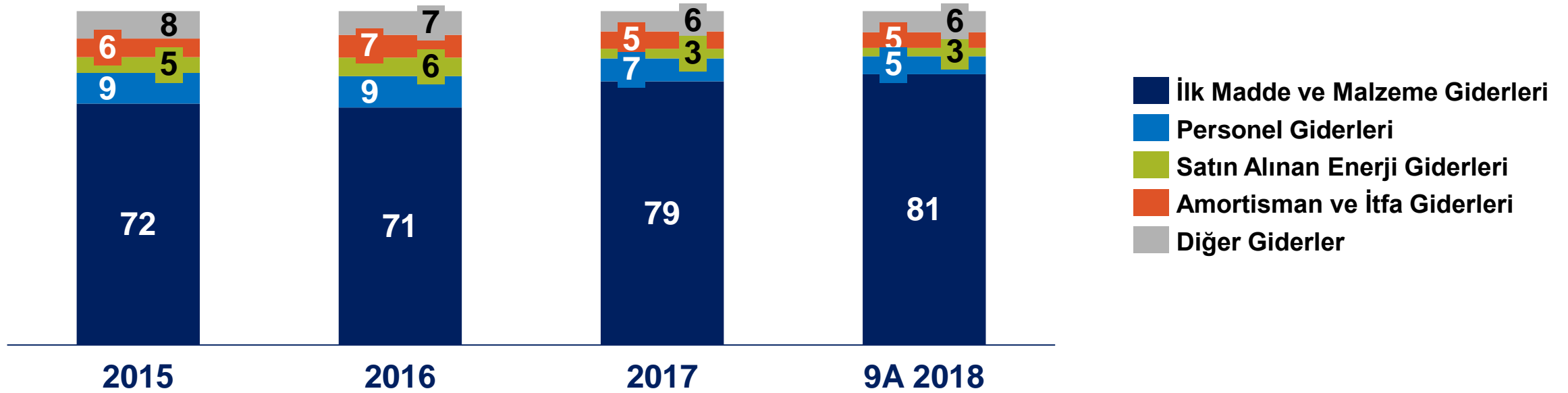
■ Net Kar (milyon USD) — Net Kar Marjı (%)



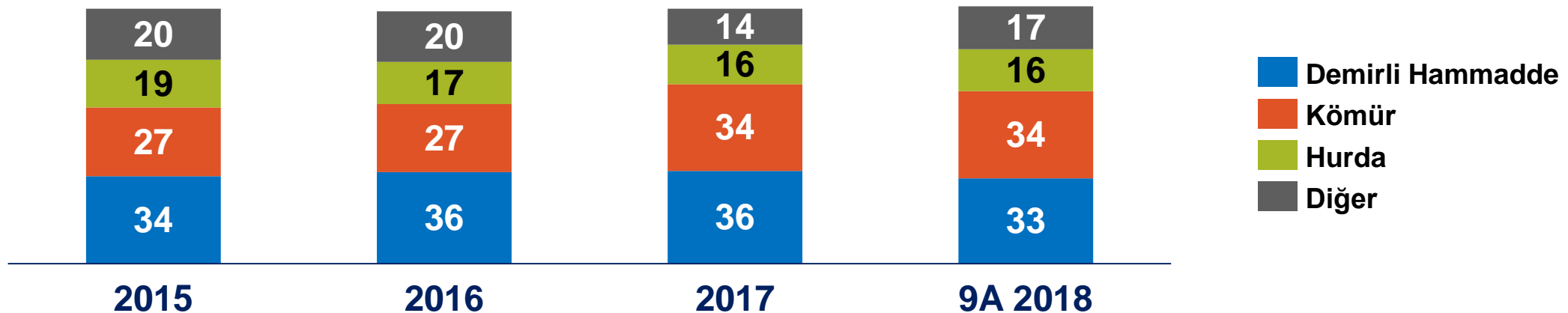
Ton başına FAVÖK (USD/ton)



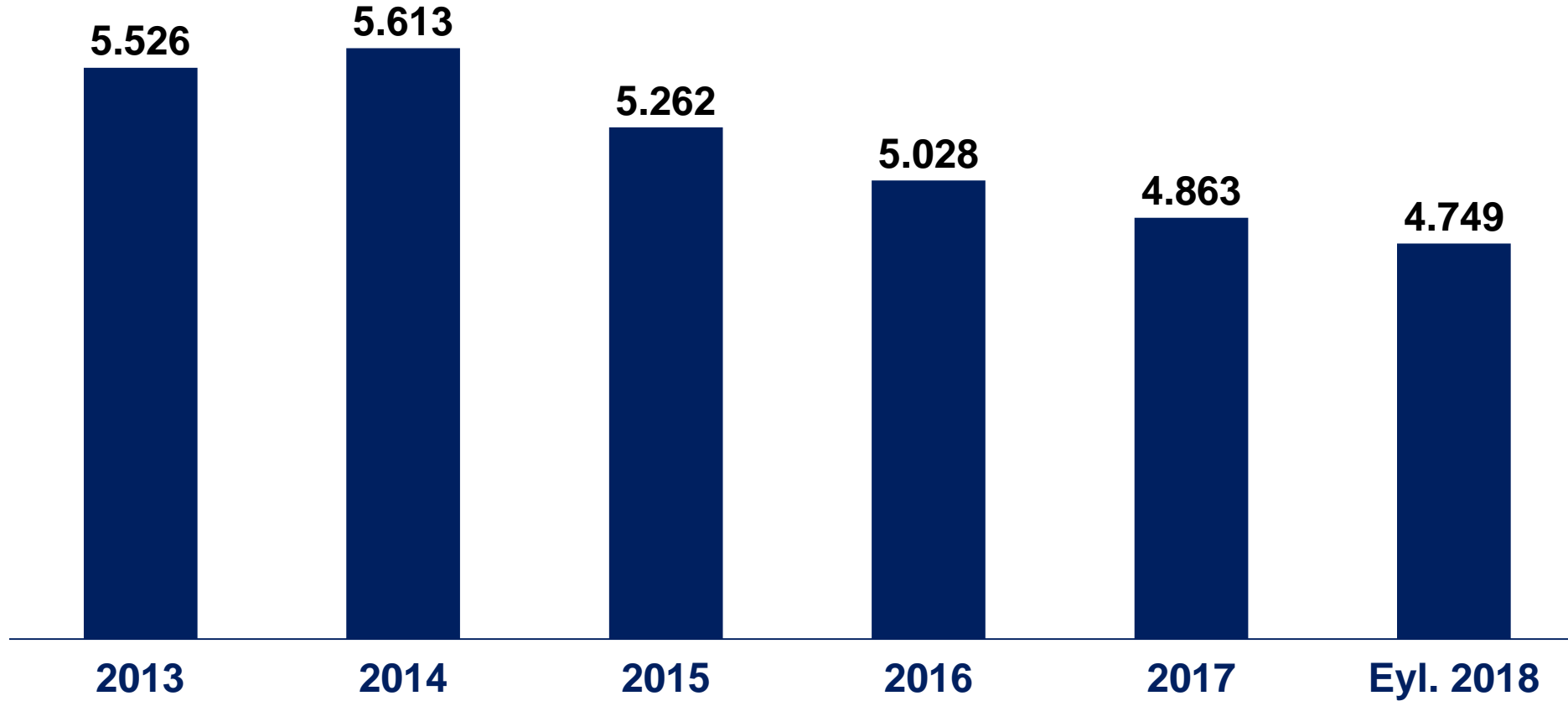
Satılan Malın Maliyet Dağılımı* (%)



İlk Madde ve Malzeme Dağılımı (%)



Personel Sayısı





İsdemir Yatırımcı İlişkileri

investorrelations@erdemir.com.tr | www.isdemir.com.tr/yatirimcilar/ | +90 216 578 80 61